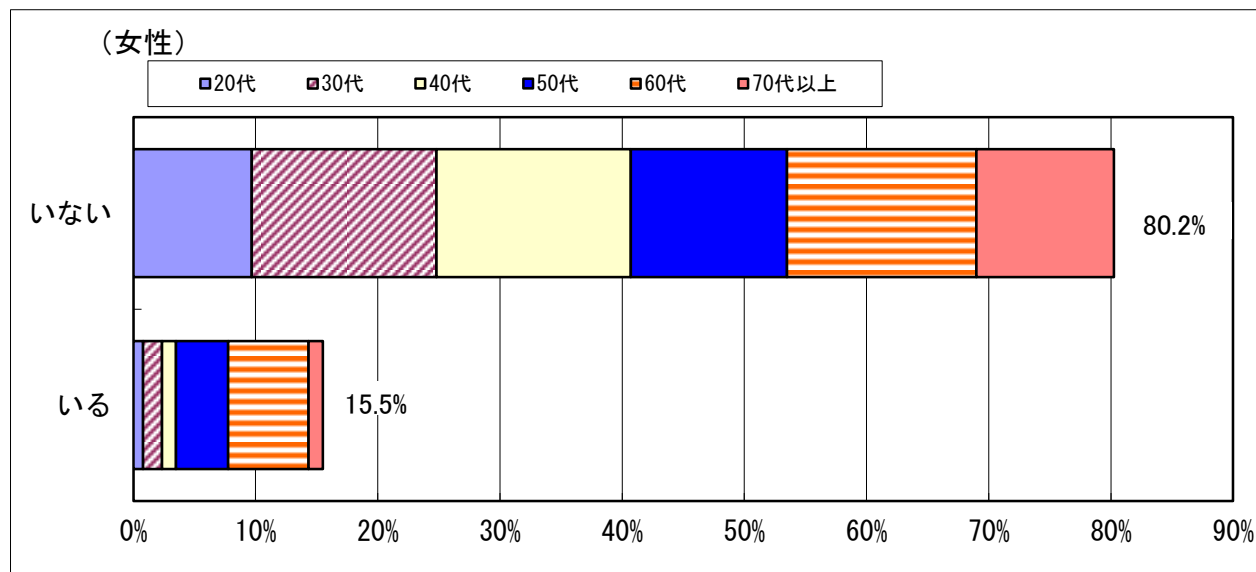
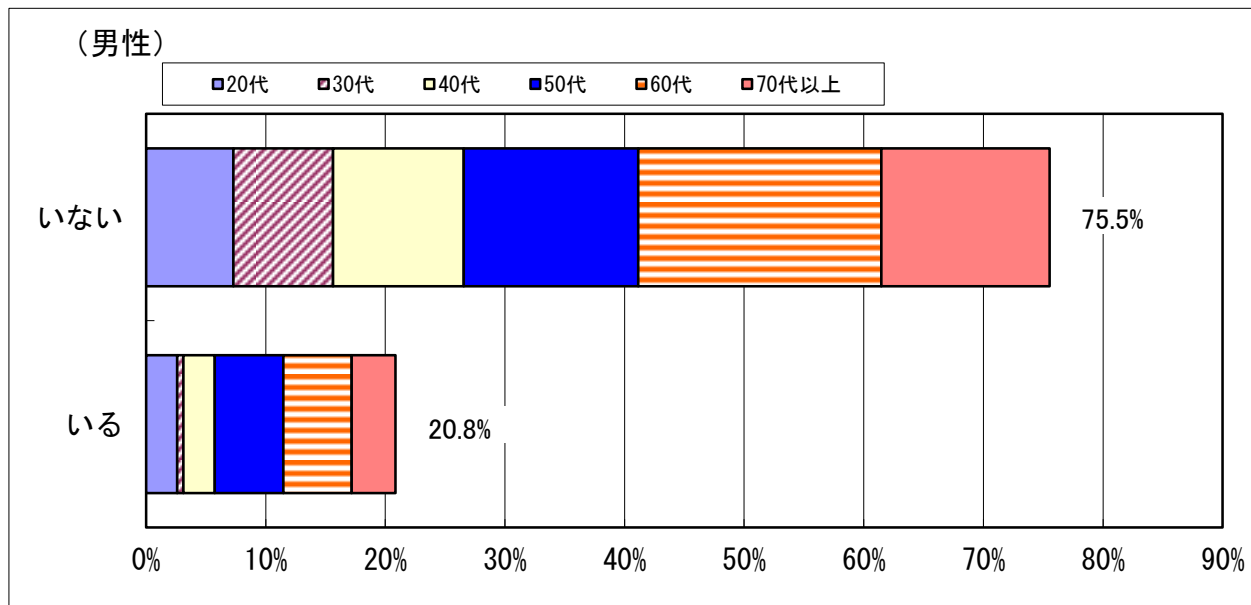


問13 現在介護を必要としている人がいますか。

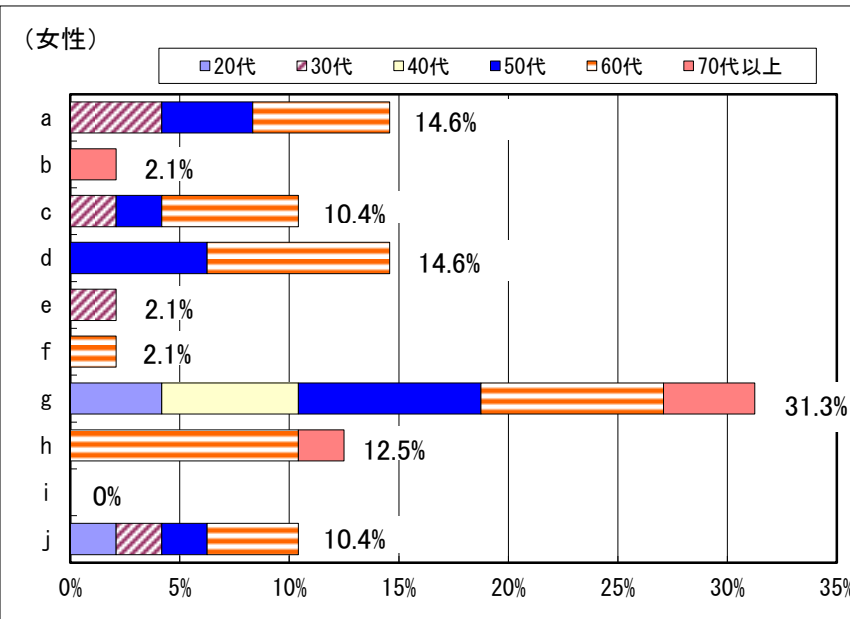
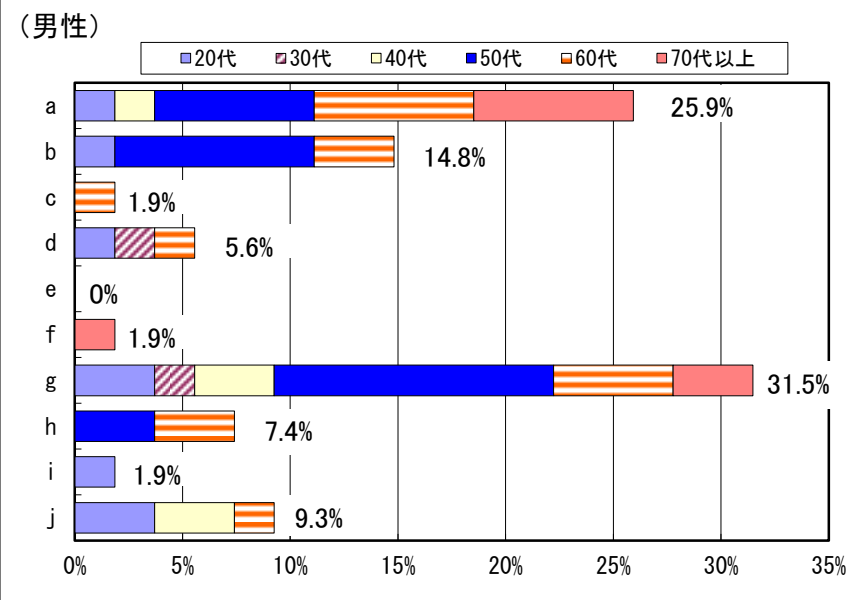
性別	年代	いない	いる	計	無効
男性	20代	7.3%	2.6%	9.9%	
	30代	8.3%	0.5%	8.9%	
	40代	10.9%	2.6%	13.5%	0.5%
	50代	14.6%	5.7%	20.3%	
	60代	20.3%	5.7%	26.0%	1.0%
	70代以上	14.1%	3.6%	17.7%	2.1%
	計	75.5%	20.8%	96.4%	3.6%
女性	20代	9.7%	0.8%	10.5%	
	30代	15.1%	1.6%	16.7%	
	40代	15.9%	1.2%	17.1%	0.8%
	50代	12.8%	4.3%	17.1%	1.2%
	60代	15.5%	6.6%	22.1%	0.8%
	70代以上	11.2%	1.2%	12.4%	1.6%
	計	80.2%	15.5%	95.7%	4.3%
無効	20代				
	30代				
	40代	16.7%		16.7%	
	50代				
	60代	33.3%		33.3%	
	70代以上		33.3%	33.3%	16.7%



問13-1 問13で「2いる」と答えた方におたずねします。家庭での介護はどなたがされていますか。(複数回答可)

性別	年代	a	b	c	d	e	f	g	h	i	j
男性	20代	1.9%	1.9%		1.9%			3.7%		1.9%	3.7%
	30代				1.9%			1.9%			
	40代	1.9%						3.7%			3.7%
	50代	7.4%	9.3%					13.0%	3.7%		
	60代	7.4%	3.7%	1.9%	1.9%			5.6%	3.7%		1.9%
	70代以上	7.4%	0.0%				1.9%	3.7%			
	計	25.9%	14.8%	1.9%	5.6%	0.0%	1.9%	31.5%	7.4%	1.9%	9.3%
女性	20代							4.2%	0.0%		2.1%
	30代	4.2%		2.1%		2.1%					2.1%
	40代							6.3%			
	50代	4.2%		2.1%	6.3%			8.3%			2.1%
	60代	6.3%		6.3%	8.3%		2.1%	8.3%	10.4%		4.2%
	70代以上		2.1%					4.2%	2.1%		
	計	14.6%	2.1%	10.4%	14.6%	2.1%	2.1%	31.3%	12.5%	0.0%	10.4%
無効	20代										
	30代										
	40代										
	50代										
	60代										
	70代以上	100.0%									

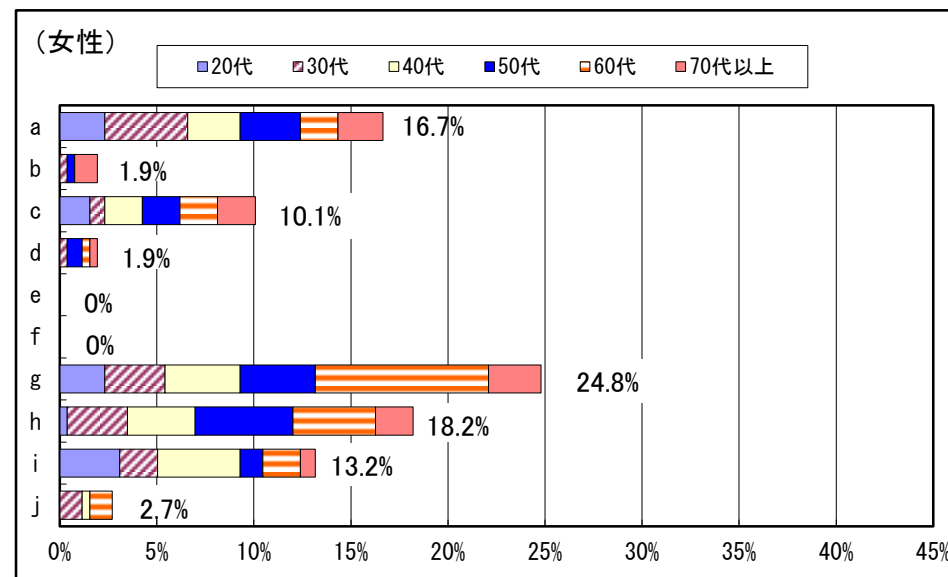
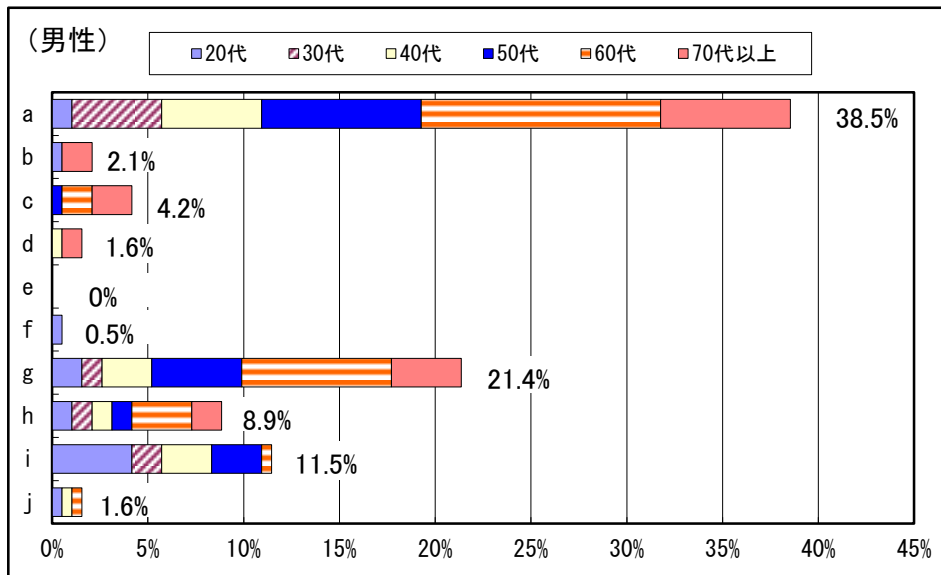
a	配偶者・パートナー
b	息子
c	娘
d	息子の配偶者
e	娘の配偶者
f	兄弟姉妹
g	病院・老人ホームなどの施設
h	自宅で受けられる福祉サービス・ホームヘルパーなど
i	わからない
j	その他



問14 あなた自身が、介護を必要とするようになったとき、どなたに世話をしてほしいと思いますか。

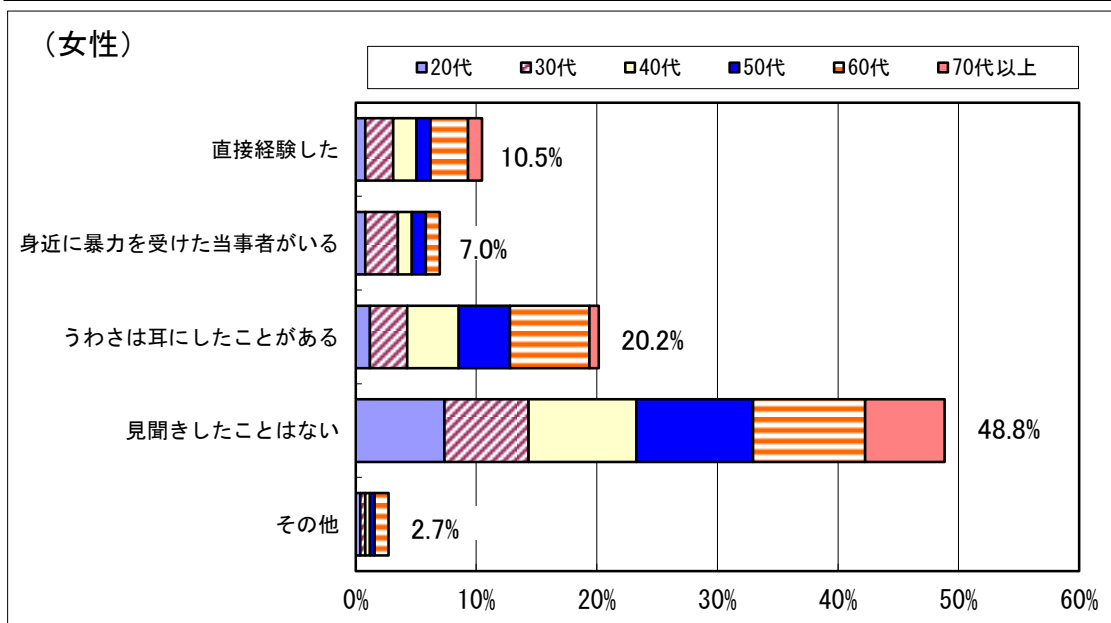
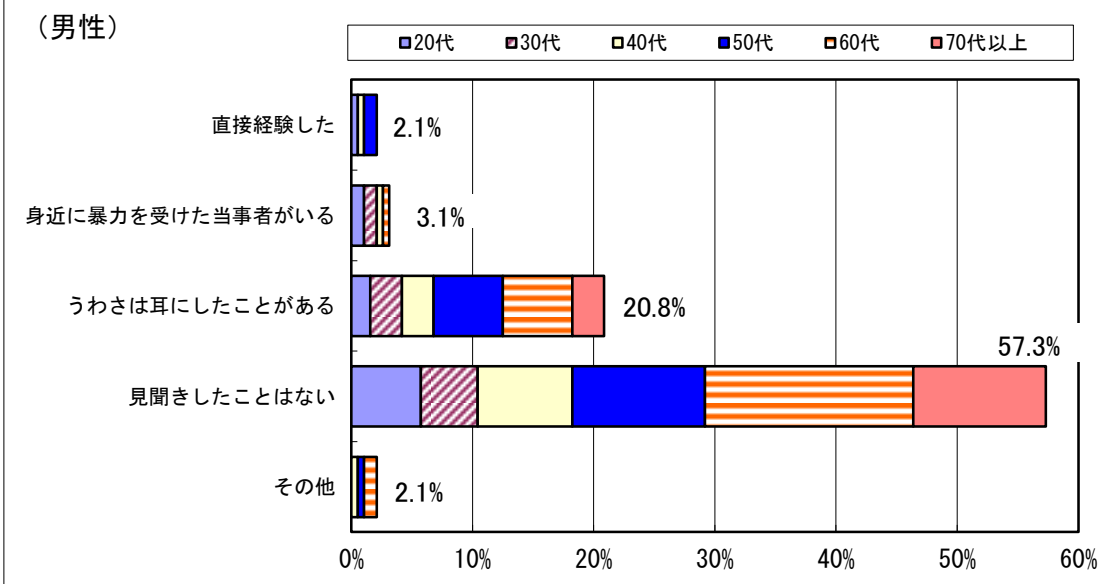
性別	年代	a	b	c	d	e	f	g	h	i	j	計	無効	
男性	20代	1.0%	0.5%				0.5%	1.6%	1.0%	4.2%	0.5%	9.4%	0.5%	
	30代	4.7%						1.0%	1.0%	1.6%		8.3%	0.5%	
	40代	5.2%			0.5%			2.6%	1.0%	2.6%	0.5%	12.5%	1.6%	
	50代	8.3%		0.5%				4.7%	1.0%	2.6%		17.2%	3.1%	
	60代	12.5%		1.6%				7.8%	3.1%	0.5%	0.5%	26.0%	1.0%	
	70代以上	6.8%	1.6%	2.1%	1.0%				3.6%	1.6%			16.7%	3.1%
	計	38.5%	2.1%	4.2%	1.6%			0.5%	21.4%	8.9%	11.5%	1.6%	90.1%	9.9%
女性	20代	2.3%		1.6%				2.3%	0.4%	3.1%		9.7%	0.8%	
	30代	4.3%	0.4%	0.8%	0.4%			3.1%	3.1%	1.9%	1.2%	15.1%	1.6%	
	40代	2.7%		1.9%				3.9%	3.5%	4.3%	0.4%	16.7%	1.2%	
	50代	3.1%	0.4%	1.9%	0.8%			3.9%	5.0%	1.2%		16.3%	1.9%	
	60代	1.9%		1.9%	0.4%			8.9%	4.3%	1.9%	1.2%	20.5%	2.3%	
	70代以上	2.3%	1.2%	1.9%	0.4%			2.7%	1.9%	0.8%		11.2%	2.7%	
	計	16.7%	1.9%	10.1%	1.9%				24.8%	18.2%	13.2%	2.7%	89.5%	10.5%
無効	20代													
	30代													
	40代				33.3%								33.3%	
	50代													
	60代				66.7%								66.7%	
	70代以上													

a	配偶者・パートナー
b	息子
c	娘
d	息子の配偶者
e	娘の配偶者
f	兄弟姉妹
g	病院・老人ホームなどの施設
h	自宅で受けられる福祉サービス・ホームヘルパーなど
i	わからない
j	その他



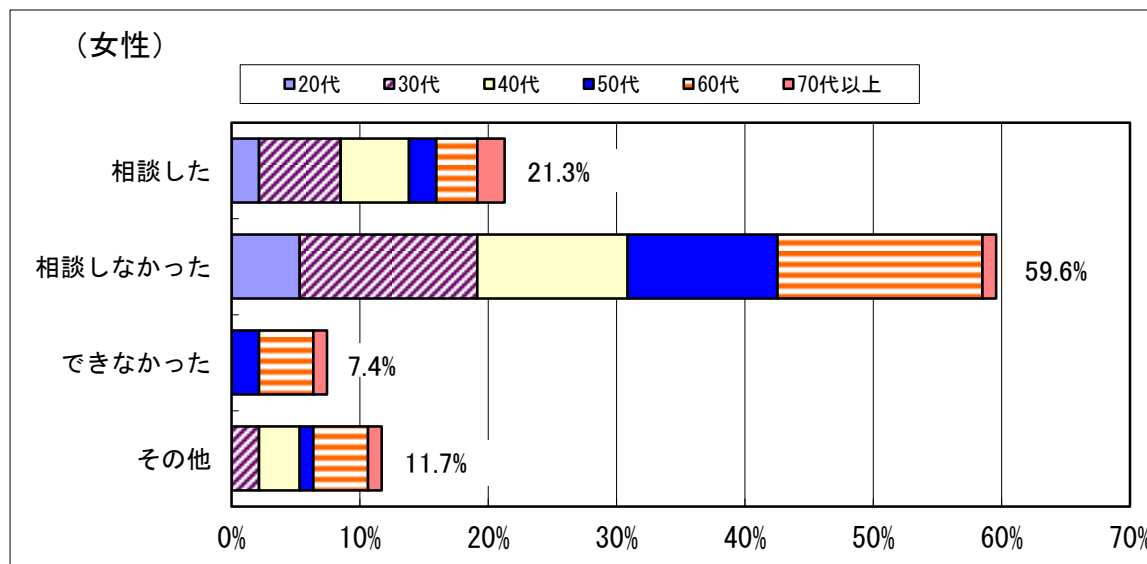
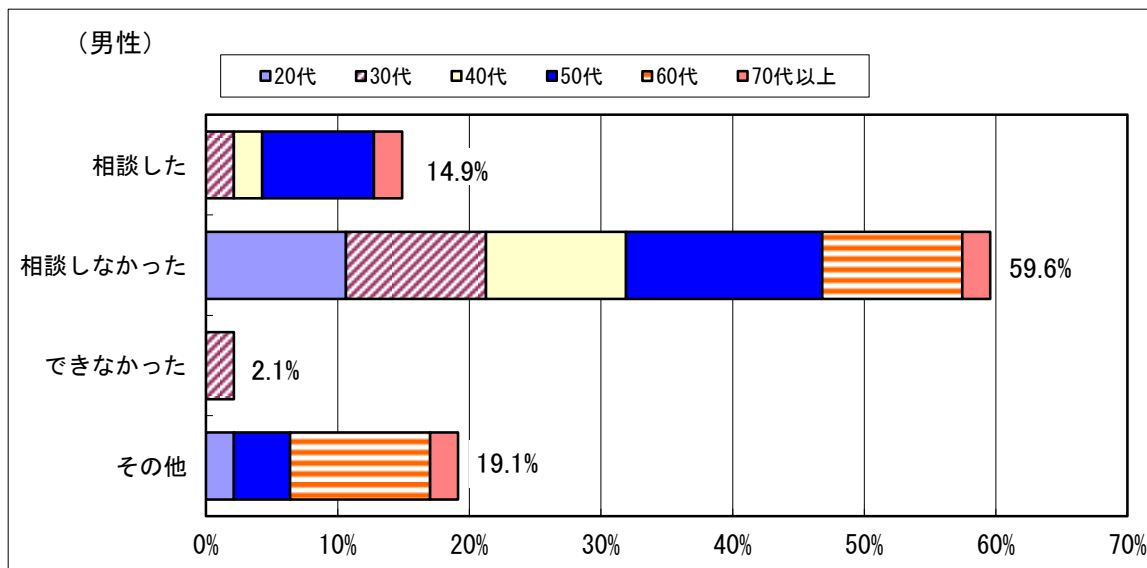
問15 配偶者や交際相手から身体的・精神的な暴力を受ける「ドメスティック・バイオレンス(DV)」に関して、あなたはこれまでに経験したり、見聞きしたことがありますか。(経験:被害を受けた、実際に身体的・心理的暴力行為を行ったなど。)

性別	年代	直接経験した	身近に暴力を受けた当事者がいる	うわさは耳にしたことがある	見聞きしたことはない	その他	計	無効
男性	20代	0.5%	1.0%	1.6%	5.7%		8.9%	1.0%
	30代		1.0%	2.6%	4.7%		8.3%	0.5%
	40代	0.5%	0.5%	2.6%	7.8%	0.5%	12.0%	2.1%
	50代	1.0%		5.7%	10.9%	0.5%	18.2%	2.1%
	60代		0.5%	5.7%	17.2%	1.0%	24.5%	2.6%
	70代以上			2.6%	10.9%		13.5%	6.3%
	計	2.1%	3.1%	20.8%	57.3%	2.1%	85.4%	14.6%
女性	20代	0.8%	0.8%	1.2%	7.4%	0.4%	10.5%	
	30代	2.3%	2.7%	3.1%	7.0%	0.4%	15.5%	1.2%
	40代	1.9%	1.2%	4.3%	8.9%	0.4%	16.7%	1.2%
	50代	1.2%	1.2%	4.3%	9.7%	0.4%	16.7%	1.6%
	60代	3.1%	1.2%	6.6%	9.3%	1.2%	21.3%	1.6%
	70代以上	1.2%		0.8%	6.6%		8.5%	5.4%
	計	10.5%	7.0%	20.2%	48.8%	2.7%	89.1%	10.9%
無効	20代							
	30代							
	40代				33.3%		33.3%	
	50代							
	60代				66.7%		66.7%	
	70代以上							



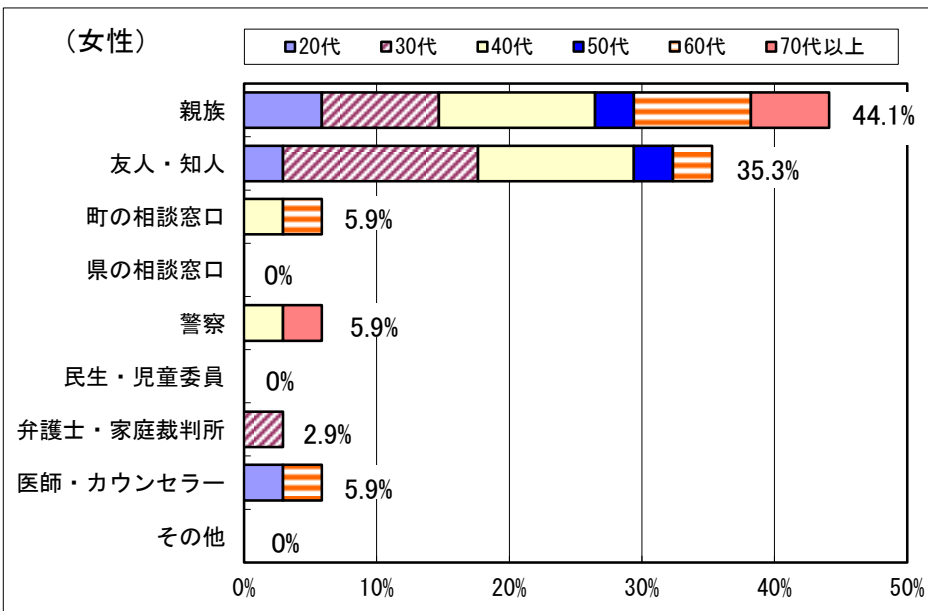
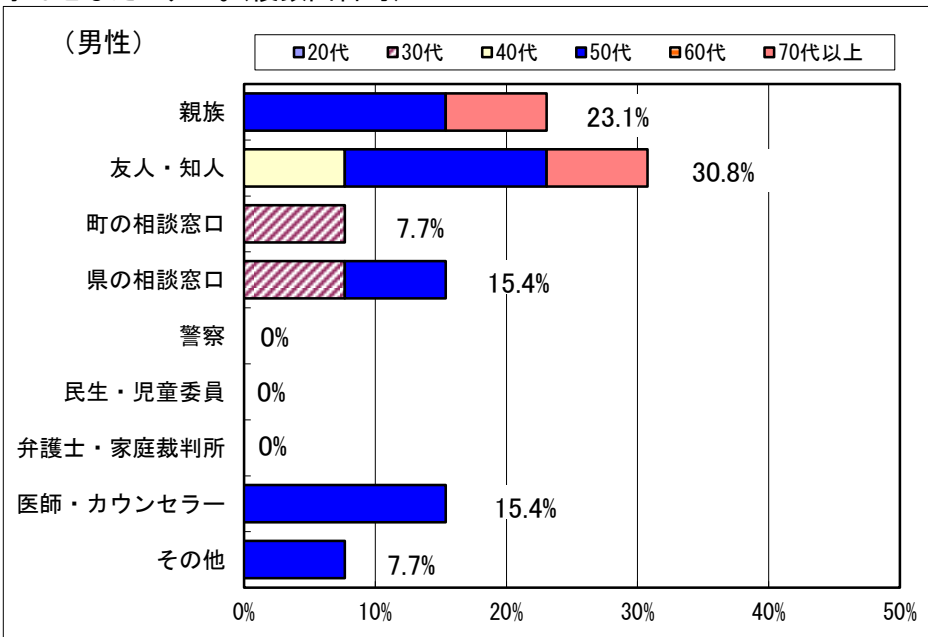
問15-1 問15で1~3と答えた方におたずねします。そのとき、あなたはどなたかに相談しましたか。

性別	年代	相談した	相談しなかった	できなかった	その他	計	無効
男性	20代		10.6%		2.1%	12.8%	
	30代	2.1%	10.6%	2.1%		14.9%	
	40代	2.1%	10.6%			12.8%	
	50代	8.5%	14.9%		4.3%	27.7%	
	60代		10.6%		10.6%	21.3%	
	70代以上	2.1%	2.1%	0.0%	2.1%	6.4%	4.3%
	計	14.9%	59.6%	2.1%	19.1%	95.7%	4.3%
女性	20代	2.1%	5.3%			7.4%	
	30代	6.4%	13.8%		2.1%	22.3%	
	40代	5.3%	11.7%		3.2%	20.2%	
	50代	2.1%	11.7%	2.1%	1.1%	17.0%	
	60代	3.2%	16.0%	4.3%	4.3%	27.7%	
	70代以上	2.1%	1.1%	1.1%	1.1%	5.3%	
	計	21.3%	59.6%	7.4%	11.7%	100.0%	0.0%
無効	20代						
	30代						
	40代						
	50代						
	60代						
	70代以上						



問15-2 問15-1で「1 相談した」と答えた方におたずねします。あなたが相談した相手はどなたですか。(複数回答可)

性別	年代	親族	友人・知人	町の相談窓口	県の相談窓口	警察	民生・児童委員	弁護士・家庭裁判所	医師・カウンセラー	その他
男性	20代									
	30代			7.7%	7.7%					
	40代		7.7%							
	50代	15.4%	15.4%		7.7%			15.4%	7.7%	
	60代									
	70代以上	7.7%	7.7%							
	計	23.1%	30.8%	7.7%	15.4%				15.4%	7.7%
女性	20代	5.9%	2.9%						2.9%	
	30代	8.8%	14.7%					2.9%		
	40代	11.8%	11.8%	2.9%		2.9%				
	50代	2.9%	2.9%							
	60代	8.8%	2.9%	2.9%					2.9%	
	70代以上	5.9%				2.9%				
	計	44.1%	35.3%	5.9%		5.9%		2.9%	5.9%	
無効	20代									
	30代									
	40代									
	50代									
	60代									
	70代以上									
	計									



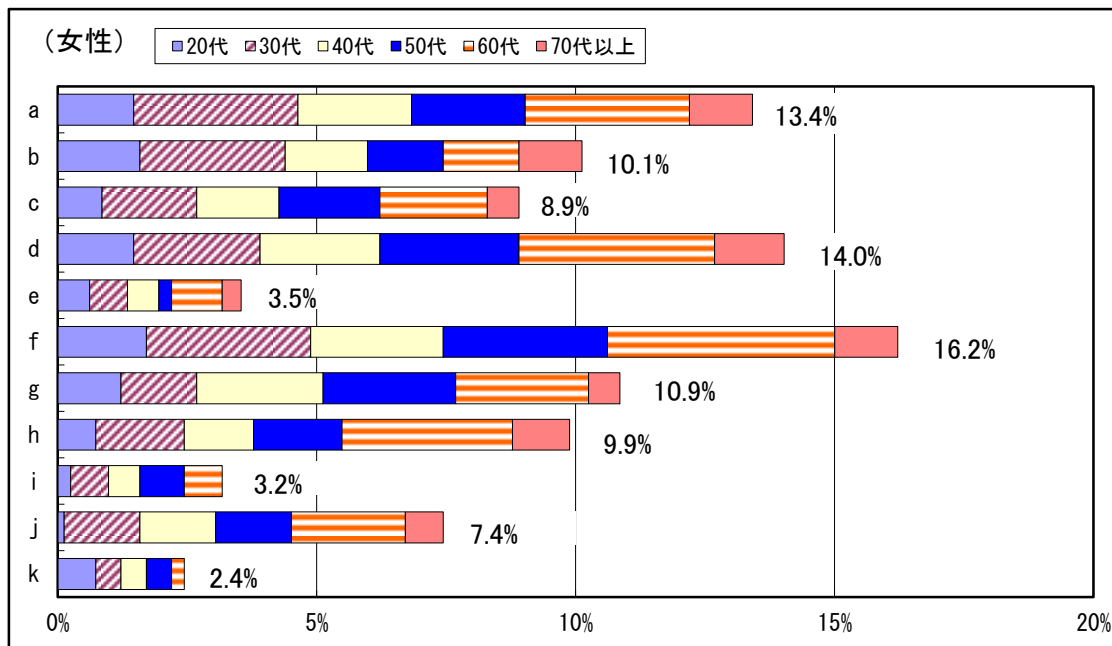
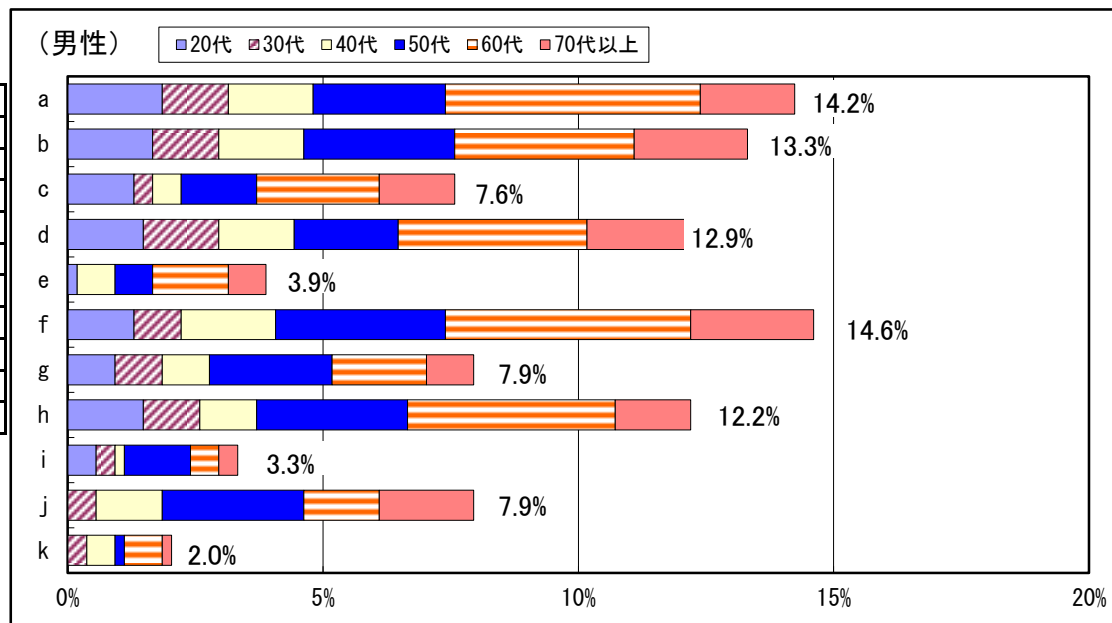
問16 DV、セクシュアル・ハラスメント(セクハラ・性的いやがらせ)などをなくすために何が重要であると思いますか。(複数回答可)

性別	年代	a	b	c	d	e	f	g	h	i	j	k
男性	20代	1.8%	1.7%	1.3%	1.5%	0.2%	1.3%	0.9%	1.5%	0.6%		
	30代	1.3%	1.3%	0.4%	1.5%	0.0%	0.9%	0.9%	1.1%	0.4%	0.6%	0.4%
	40代	1.7%	1.7%	0.6%	1.5%	0.7%	1.8%	0.9%	1.1%	0.2%	1.3%	0.6%
	50代	2.6%	3.0%	1.5%	2.0%	0.7%	3.3%	2.4%	3.0%	1.3%	2.8%	0.2%
	60代	5.0%	3.5%	2.4%	3.7%	1.5%	4.8%	1.8%	4.1%	0.6%	1.5%	0.7%
	70代以上	1.8%	2.2%	1.5%	2.8%	0.7%	2.4%	0.9%	1.5%	0.4%	1.8%	0.2%
	計	14.2%	13.3%	7.6%	12.9%	3.9%	14.6%	7.9%	12.2%	3.3%	7.9%	2.0%
女性	20代	1.5%	1.6%	0.9%	1.5%	0.6%	1.7%	1.2%	0.7%	0.2%	0.1%	0.7%
	30代	3.2%	2.8%	1.8%	2.4%	0.7%	3.2%	1.5%	1.7%	0.7%	1.5%	0.5%
	40代	2.2%	1.6%	1.6%	2.3%	0.6%	2.6%	2.4%	1.3%	0.6%	1.5%	0.5%
	50代	2.2%	1.5%	2.0%	2.7%	0.2%	3.2%	2.6%	1.7%	0.9%	1.5%	0.5%
	60代	3.2%	1.5%	2.1%	3.8%	1.0%	4.4%	2.6%	3.3%	0.7%	2.2%	0.2%
	70代以上	1.2%	1.2%	0.6%	1.3%	0.4%	1.2%	0.6%	1.1%		0.7%	
	計	13.4%	10.1%	8.9%	14.0%	3.5%	16.2%	10.9%	9.9%	3.2%	7.4%	2.4%
無効	20代											
	30代											
	40代						11.1%	11.1%				
	50代											
	60代	11.1%	11.1%	11.1%	11.1%		11.1%		11.1%			
	70代以上					11.1%						

a	法律・制度の見直しを行う(罰則を強化するなど)
b	犯罪の取り締まりを強化する。
c	捜査や裁判などの過程で、被害者の心情などに配慮する
d	捜査や裁判での担当者に女性を増やし、被害女性が届け出しやすいようにする
e	被害者を支援し、暴力に対する住民運動を盛り上げる
f	被害者のための相談者や保護施設を整備する
g	加害者に対するカウンセリングや更生を促すプログラムを実施する
h	家庭や学校、職場における男女平等や性についての教育を充実させる
i	メディアが倫理規定を強化する
j	過激な内容のビデオソフト、ゲームソフトなどの販売や貸出を禁止又は制限する
k	その他

問16 DV、セクシャル・ハラスメント(セクハラ・性的いやがらせ)などをなくすために何が重要だと思いますか。(複数回答可)

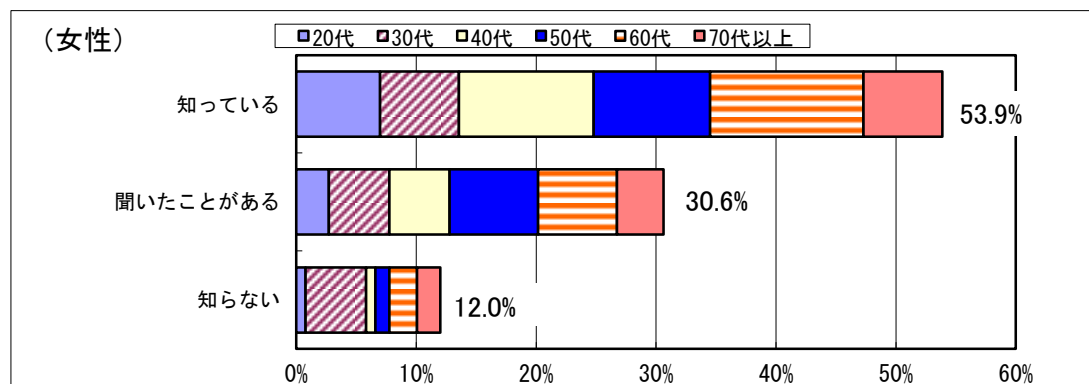
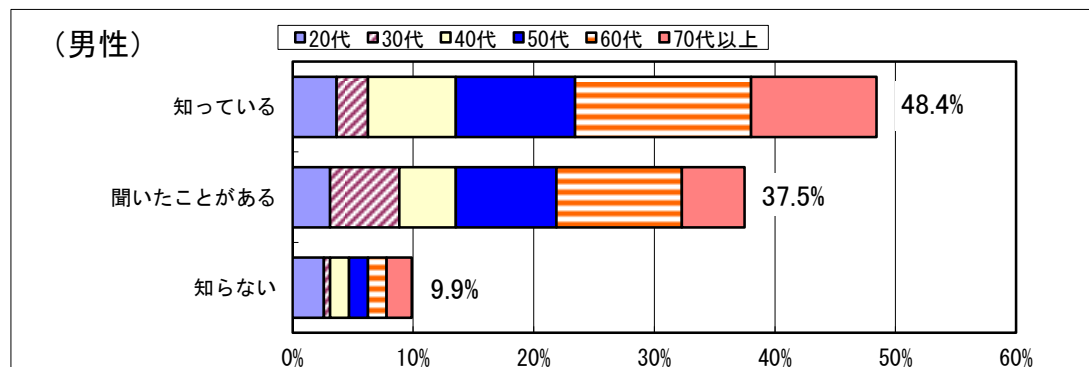
a	法律・制度の見直しを行う(罰則を強化するなど)
b	犯罪の取り締まりを強化する。
c	捜査や裁判などの過程で、被害者の心情などに配慮する
d	捜査や裁判での担当者に女性を増やし、被害女性が届け出しやすいようにする
e	被害者を支援し、暴力に対する住民運動を盛り上げる
f	被害者のための相談者や保護施設を整備する
g	加害者に対するカウンセリングや更生を促すプログラムを実施する
h	家庭や学校、職場における男女平等や性についての教育を充実させる
i	メディアが倫理規定を強化する
j	過激な内容のビデオソフト、ゲームソフトなどの販売や貸出を禁止又は制限する
k	その他



問17 あなたは、次の言葉について知っていますか。

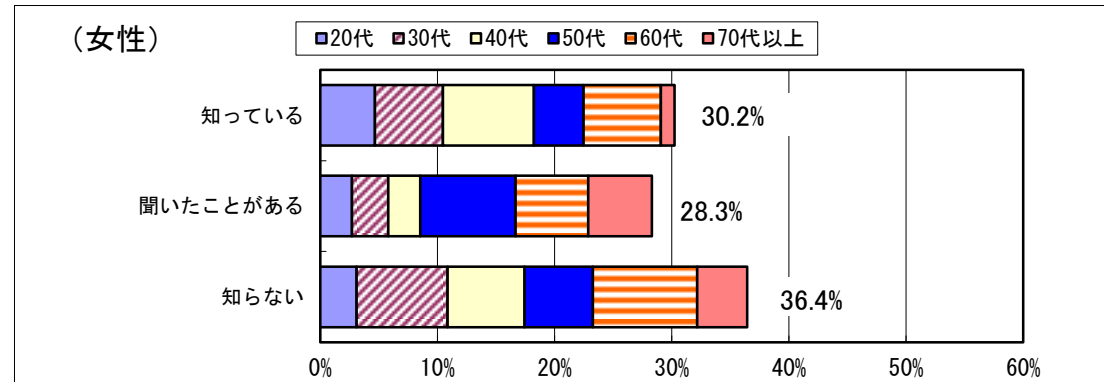
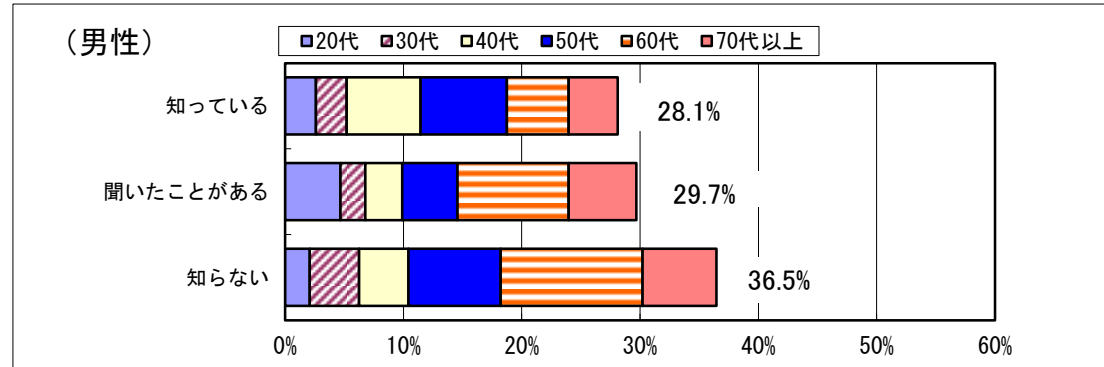
①男女共同参画社会

性別	年代	知っている	聞いたことがある	知らない	計	無効
男性	20代	3.6%	3.1%	2.6%	9.4%	0.5%
	30代	2.6%	5.7%	0.5%	8.9%	
	40代	7.3%	4.7%	1.6%	13.5%	0.5%
	50代	9.9%	8.3%	1.6%	19.8%	0.5%
	60代	14.6%	10.4%	1.6%	26.6%	0.5%
	70代以上	10.4%	5.2%	2.1%	17.7%	2.1%
	計	48.4%	37.5%	9.9%	95.8%	4.2%
女性	20代	7.0%	2.7%	0.8%	10.5%	
	30代	6.6%	5.0%	5.0%	16.7%	
	40代	11.2%	5.0%	0.8%	17.1%	0.8%
	50代	9.7%	7.4%	1.2%	18.2%	
	60代	12.8%	6.6%	2.3%	21.7%	1.2%
	70代以上	6.6%	3.9%	1.9%	12.4%	1.6%
	計	53.9%	30.6%	12.0%	96.5%	3.5%
無効	20代					
	30代					
	40代	16.7%			16.7%	
	50代					
	60代	33.3%			33.3%	
	70代以上		33.3%		33.3%	16.7%



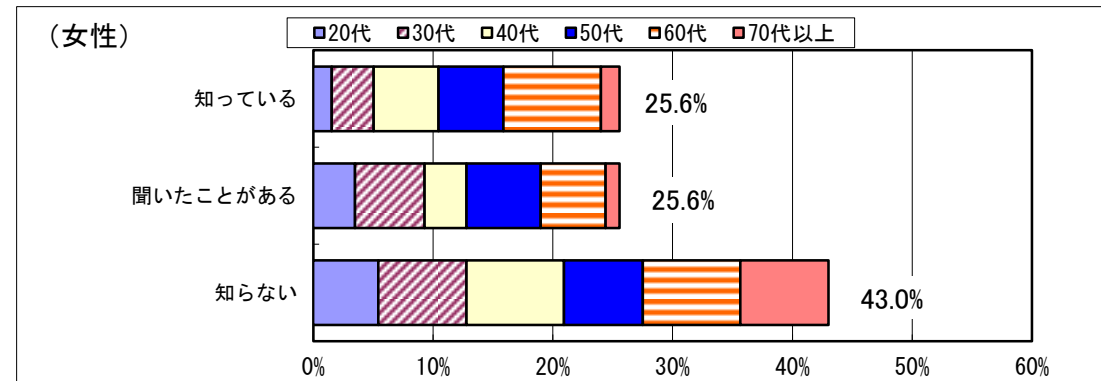
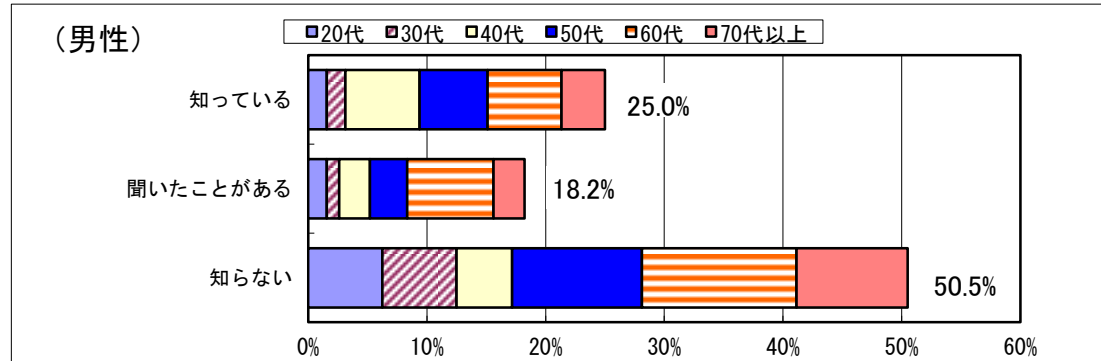
②ワーク・ライフ・バランス(仕事と生活の調和)

性別	年代	知っている	聞いたことがある	知らない	計	無効
男性	20代	2.6%	4.7%	2.1%	9.4%	0.5%
	30代	2.6%	2.1%	4.2%	8.9%	
	40代	6.3%	3.1%	4.2%	13.5%	0.5%
	50代	7.3%	4.7%	7.8%	19.8%	0.5%
	60代	5.2%	9.4%	12.0%	26.6%	0.5%
	70代以上	4.2%	5.7%	6.3%	16.1%	3.6%
	計	28.1%	29.7%	36.5%	94.3%	5.7%
女性	20代	4.7%	2.7%	3.1%	10.5%	0.0%
	30代	5.8%	3.1%	7.8%	16.7%	0.0%
	40代	7.8%	2.7%	6.6%	17.1%	0.8%
	50代	4.3%	8.1%	5.8%	18.2%	0.0%
	60代	6.6%	6.2%	8.9%	21.7%	1.2%
	70代以上	1.2%	5.4%	4.3%	10.9%	3.1%
計	30.2%	28.3%	36.4%	95.0%	5.0%	
無効	20代					
	30代					
	40代		16.7%		16.7%	
	50代					
	60代	33.3%			33.3%	
	70代以上		16.7%		16.7%	33.3%



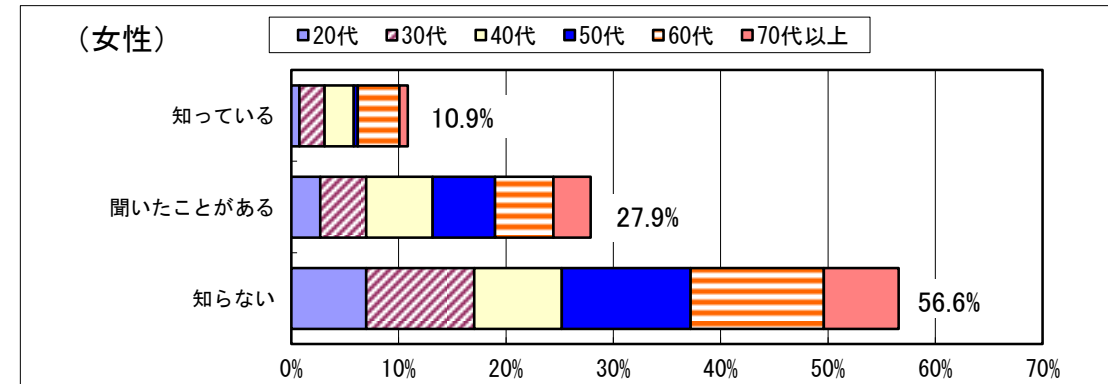
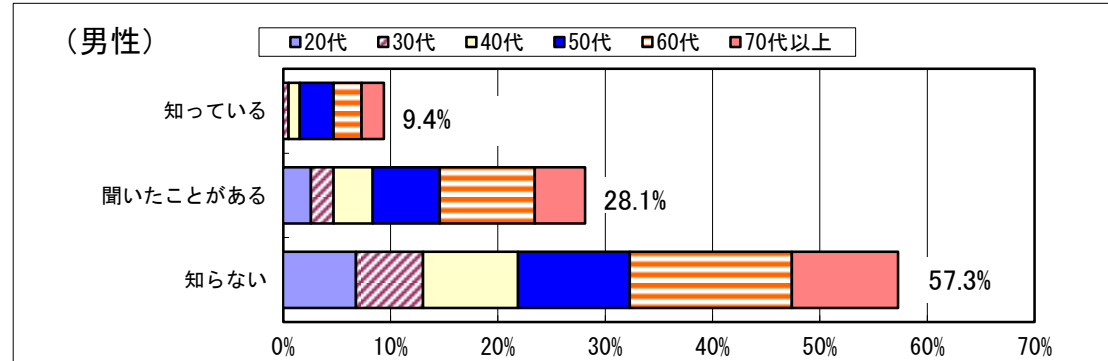
③イクボス

性別	年代	知っている	聞いたことがある	知らない	計	無効
男性	20代	1.6%	1.6%	6.3%	9.4%	0.5%
	30代	1.6%	1.0%	6.3%	8.9%	
	40代	6.3%	2.6%	4.7%	13.5%	0.5%
	50代	5.7%	3.1%	10.9%	19.8%	0.5%
	60代	6.3%	7.3%	13.0%	26.6%	0.5%
	70代以上	3.6%	2.6%	9.4%	15.6%	4.2%
	計	25.0%	18.2%	50.5%	93.8%	6.3%
女性	20代	1.6%	3.5%	5.4%	10.5%	0.0%
	30代	3.5%	5.8%	7.4%	16.7%	0.0%
	40代	5.4%	3.5%	8.1%	17.1%	0.8%
	50代	5.4%	6.2%	6.6%	18.2%	0.0%
	60代	8.1%	5.4%	8.1%	21.7%	1.2%
	70代以上	1.6%	1.2%	7.4%	10.1%	3.9%
計	25.6%	25.6%	43.0%	94.2%	5.8%	
無効	20代					
	30代					
	40代		16.7%		16.7%	
	50代					
	60代	16.7%	16.7%		33.3%	
	70代以上		16.7%		16.7%	33.3%



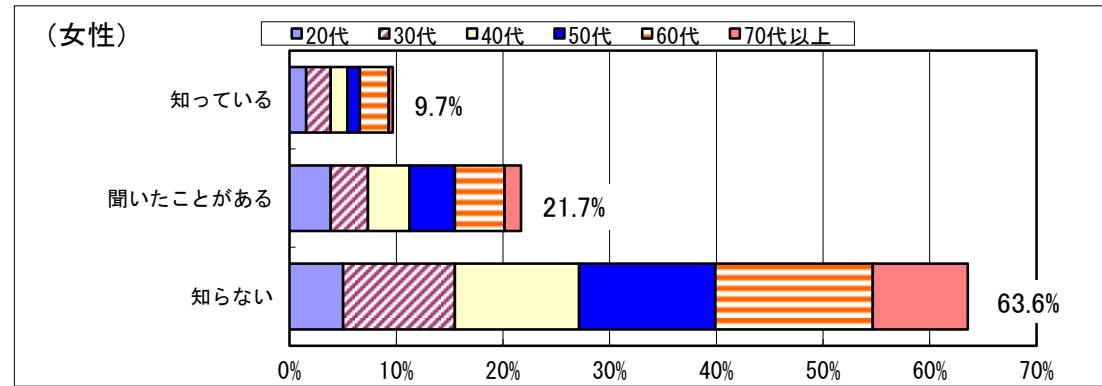
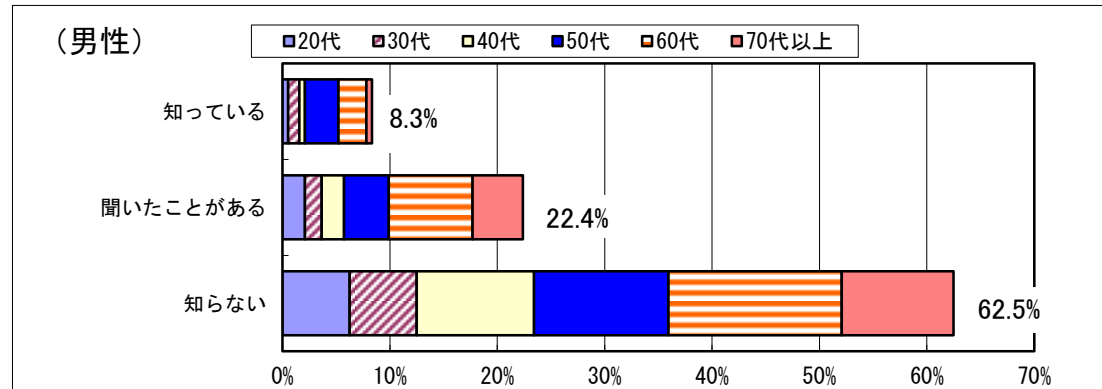
④男女共同参画週間

性別	年代	知っている	聞いたことがある	知らない	計	無効
男性	20代		2.6%	6.8%	9.4%	0.5%
	30代	0.5%	2.1%	6.3%	8.9%	
	40代	1.0%	3.6%	8.9%	13.5%	0.5%
	50代	3.1%	6.3%	10.4%	19.8%	0.5%
	60代	2.6%	8.9%	15.1%	26.6%	0.5%
	70代以上	2.1%	4.7%	9.9%	16.7%	3.1%
	計	9.4%	28.1%	57.3%	94.8%	5.2%
女性	20代	0.8%	2.7%	7.0%	10.5%	
	30代	2.3%	4.3%	10.1%	16.7%	
	40代	2.7%	6.2%	8.1%	17.1%	0.8%
	50代	0.4%	5.8%	12.0%	18.2%	
	60代	3.9%	5.4%	12.4%	21.7%	1.2%
	70代以上	0.8%	3.5%	7.0%	11.2%	2.7%
計	10.9%	27.9%	56.6%	95.3%	4.7%	
無効	20代					
	30代					
	40代			16.7%	16.7%	
	50代					
	60代			33.3%	33.3%	
	70代以上		16.7%	16.7%	33.3%	16.7%



⑤女性活躍推進法

性別	年代	知っている	言葉は聞いたことがある	知らない	計	無効
男性	20代	0.5%	2.1%	6.3%	8.9%	1.0%
	30代	1.0%	1.6%	6.3%	8.9%	0.0%
	40代	0.5%	2.1%	10.9%	13.5%	0.5%
	50代	3.1%	4.2%	12.5%	19.8%	0.5%
	60代	2.6%	7.8%	16.1%	26.6%	0.5%
	70代以上	0.5%	4.7%	10.4%	15.6%	4.2%
	計	8.3%	22.4%	62.5%	93.2%	6.8%
女性	20代	1.6%	3.9%	5.0%	10.5%	0.0%
	30代	2.3%	3.5%	10.5%	16.3%	0.4%
	40代	1.6%	3.9%	11.6%	17.1%	0.8%
	50代	1.2%	4.3%	12.8%	18.2%	0.0%
	60代	2.7%	4.7%	14.7%	22.1%	0.8%
	70代以上	0.4%	1.6%	8.9%	10.9%	3.1%
計	9.7%	21.7%	63.6%	95.0%	5.0%	
無効	20代					
	30代					
	40代			16.7%	16.7%	
	50代					
	60代			33.3%	33.3%	
	70代以上					50.0%



問18 今後、男性も女性も、ともに社会のあらゆる分野にバランス良く積極的に参加していくためには、どのようなことが大切だと思いますか。(3つ以内選択)

性別	年代	a	b	c	d	e	f	g	h	i
男性	20代	0.4%	1.7%	1.7%	1.9%	1.3%	0.6%	0.4%	0.2%	
	30代		1.5%	2.3%	1.5%	1.5%	0.4%	1.1%	0.2%	
	40代	1.3%	1.9%	3.4%	2.3%	1.9%	0.9%	1.3%		0.2%
	50代	1.5%	3.0%	5.5%	2.3%	2.1%	1.9%	2.3%	1.7%	0.2%
	60代	3.6%	4.5%	5.1%	3.8%	3.8%	3.6%	3.2%	2.3%	0.6%
	70代以上	3.0%	1.9%	3.8%	1.9%	2.1%	3.0%	1.1%	1.7%	
	計	9.8%	14.5%	22.0%	13.9%	12.8%	10.4%	9.4%	6.2%	1.1%
女性	20代	0.5%	1.4%	2.9%	0.3%	2.0%	1.2%	1.4%	0.3%	0.3%
	30代	0.6%	2.9%	3.8%	1.7%	3.4%	2.2%	2.3%	0.5%	0.6%
	40代	0.6%	2.2%	4.5%	2.8%	1.8%	1.2%	2.8%	1.2%	0.2%
	50代	1.1%	3.1%	4.3%	2.0%	3.7%	2.3%	1.7%	0.8%	0.5%
	60代	2.0%	3.8%	5.2%	3.5%	3.1%	2.5%	2.2%	1.2%	0.2%
	70代以上	0.9%	1.8%	2.5%	1.2%	1.2%	0.9%	1.2%	1.5%	0.2%
	計	5.7%	15.2%	23.2%	11.5%	15.2%	10.3%	11.5%	5.5%	1.8%
無効	20代									
	30代									
	40代					10.0%				
	50代									
	60代	10.0%		10.0%	10.0%	10.0%			20.0%	
	70代以上			10.0%	10.0%	10.0%				

問18 今後、男性も女性も、ともに社会のあらゆる分野にバランス良く積極的に参加していくためには、どのようなことが大切だと思いますか。
(3つ以内選択)

a	法律や制度上の見直しを行い、性別による差別につながるものを改めること
b	男女をとりまくさまざまな偏見や固定観念などを改めること
c	男女がお互いの個性・能力を認め合い、補い合っているという意識を持つこと
d	子どものときから家庭や学校で男女平等について教えること
e	男性も女性も対等に仕事と家庭の両立ができるようなサービスの充実を図ること
f	男性も女性も経済力保持、知識・技術の習得など、積極的に能力の向上を図ること
g	就労場の性別による待遇の差別がないようにすること
h	行政や企業などの重要な役職など女性の少ない分野に、一定の割合で女性を登用する制度を採用・充実すること
i	その他

