


## 点検！防災無線

防災無線の受信機は故障していませんか？

皆さんの家庭にお貸ししている防災行政無線戸別受信機は、町からのお知らせや災害の発生など防災上の情報を得る大切なものです。いざというときに故障していたのでは、町からの防災情報が伝わりません。受信状況をご確認いただき、受信できない場合は役場へご連絡ください。

また、停電のときなども作動するように乾電池を入れてください。ただし、乾電池を交換せず、長期間受信機に入れたままにしていると、液漏れを起こし受信機の故障につながり、受信できなくなります。

受信機の赤いランプが点滅している場合は、乾電池交換の合図です。乾電池は自己放電し消耗します。一年に一回は新しい乾電池に取替えをお願いします。



◆問い合わせ先

役場総務課

☎ 0859・54・5201

中山支所総合窓口課

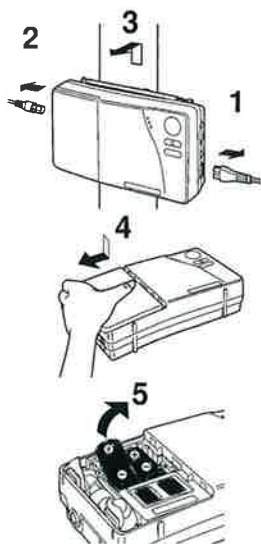
☎ 0858・58・6111

大山支所総合窓口課

☎ 0859・53・3311

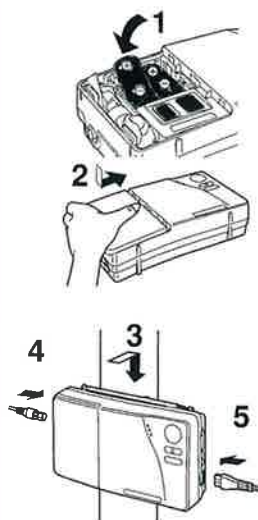
## 乾電池の交換のしかた

### 外しかた



- 1 電源スイッチを「切」にし、AC入力プラグを外す
- 2 外部アンテナ使用時外部アンテナを外す  
(外部スピーカーなどが接続されているときは、それらも外す)
- 3 本体を取付板から外す  
(少し上に持ち上げてから外す)
- 4 電池ぶたを開ける  
(下に押しながら左に引く)
- 5 乾電池を外す

### 入れかた



- 1 +・-の方向を確認し乾電池を入れる
- 2 電池ぶたを閉める
- 3 本体を取付板に付ける
- 4 外したコード類を接続する
- 5 ACプラグを接続する  
電源スイッチを「入」にする