

町の財政状況は どうなっている

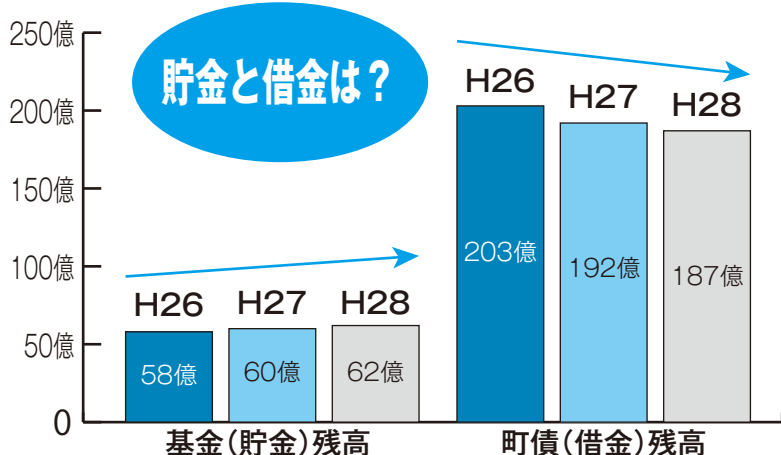
平成28年度普通会計の決算は、歳入総額111億8,908,600円、歳出総額110億9,419,000円（前年度比4億5,802万円の増）、（前年度比4億1,867万円の増）となりました。

また、基金（貯金）残高は、一般会計が56億5,341万円、特別会計が5億4,968万円で、前年度に比べ、両会計を合わせて2億2,727万円の増となりました。

町債残高は、一般会計が109億6,915万円、特別会計と水道事業会計77億4,176万円、前年度に比べ両会計を合わせて5億1,447万円の減となっています。

公債費負担比率・将来負担比率が横ばい、実質公債費比率は

若干減少しています。
経常収支比率は91.8%と前年度比6.3ポイント悪化しました。



○町債残高

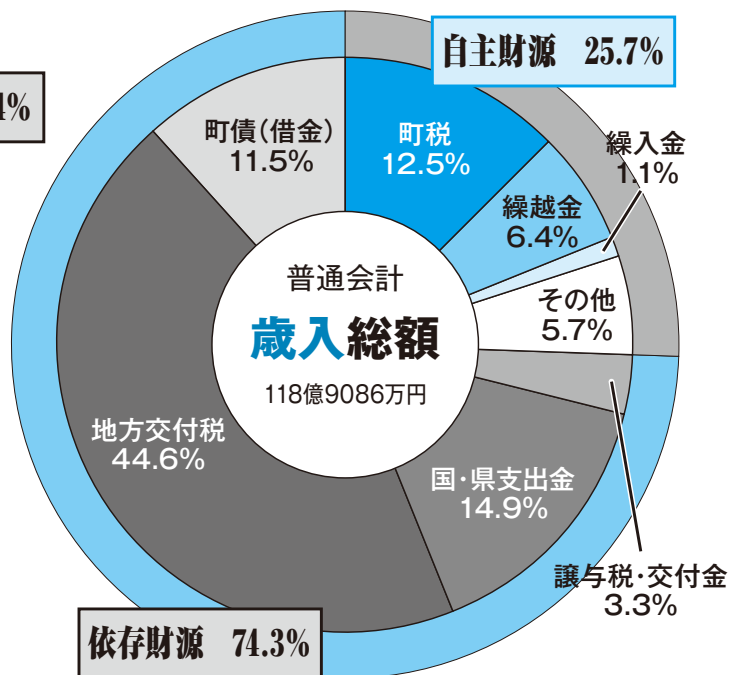
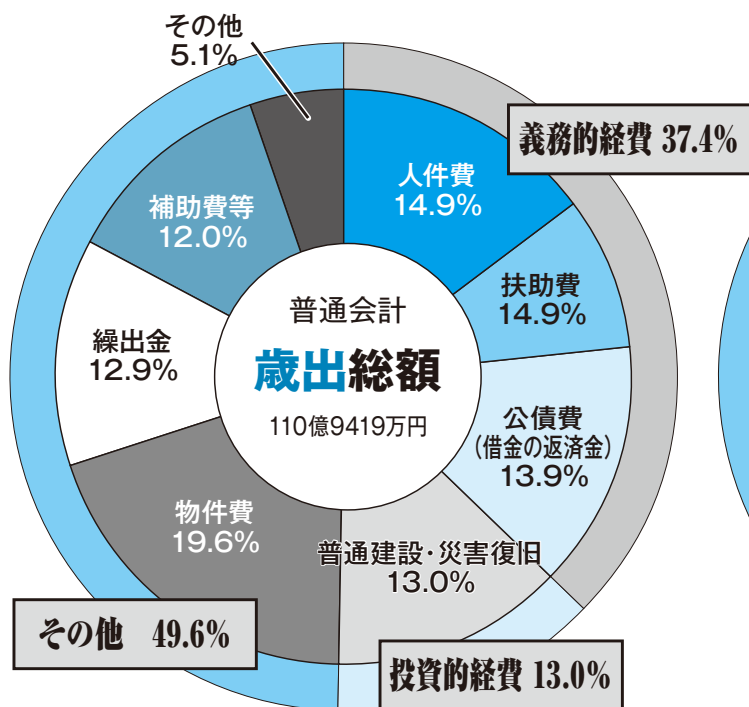
会計名	28年度末現在高	27年度末現在高	増減額
一般会計	109億6915万円	110億5237万円	△8322万円
特別会計			
住宅新築資金等貸付事業	1398万円	1976万円	△578万円
夕陽の丘神田	670万円	670万円	0円
簡易水道	3506万円	3931万円	△425万円
診療所	2億6255万円	2億6436万円	△181万円
介護保険	1800万円	3600万円	△1800万円
農業集落排水事業	32億9365万円	35億2868万円	△2億3503万円
公共下水道事業	29億2756万円	31億2204万円	△1億9448万円
風力発電事業	5267万円	6998万円	△1731万円
宅地造成事業	2980万円	-	2980万円
索道事業	8280万円	-	8280万円
小計	67億2277万円	70億8683万円	△3億6406万円
水道事業	10億1899万円	10億8618万円	△7719万円
合計	187億1091万円	192億2538万円	△5億1447万円

○基金残高内訳

会計名	(主な)基金名	28年度末現在高	27年度末現在高	増減額
一般会計	財政調整基金	18億2838万円	18億1670万円	1168万円
	減債基金	6億7846万円	6億7576万円	270万円
	公共施設整備基金	7億7189万円	8億2165万円	△4976万円
	合併振興基金	12億8169万円	12億94万円	8075万円
	ふるさと応援基金	4億5566万円	2億2973万円	2億2593万円
	その他	6億3733万円	6億8404万円	4671万円
小計		56億5341万円	54億2882万円	2億2459万円
特別会計	索道基金	9464万円	9474万円	△10万円
	国民健康保険基金	3745万円	3739万円	6万円
	風力発電基金	2094万円	1974万円	120万円
	その他	3億9665万円	3億9513万円	152万円
小計		5億4968万円	5億4700万円	268万円
合計		62億309万円	59億7582万円	2億2727万円

【使いみち】

【財源】



※1 普通会計とは

一般会計に土地取得・住宅新築資金等貸付事業・開拓専用水道事業の3つの特別会計を加えたものです。



※2 経常収支比率とは

財政構造の弾力性の度合いを判断する指標。町税、普通交付税のように使い道が特定されておらず、毎年経常的に収入される一般財源のうち、毎年経常的に支出される経費に充当されたものが占める割合。

○普通会計 内訳(金額・説明)

項目		28年度	27年度	比較増減	説明
歳入	自主財源				
	町税	14億8177万円	15億207万円	△2030万円	町民税などみなさんが直接町に納められるお金
	分担金ほか	6億7871万円	5億8955万円	8916万円	分担金・使用料及び手数料・財産収入・寄付金
	繰越金	7億5732万円	4億7398万円	2億8334万円	前年度からの繰越金
	繰入金	1億2853万円	6094万円	6759万円	特別会計や基金から繰り入れるお金
依存財源	譲与税・交付金	3億9804万円	4億4132万円	△4328万円	市町村の均衡をはかるために国が交付するお金
	地方交付税	53億401万円	54億9423万円	△1億9022万円	市町村の均衡をはかるために国が交付するお金
	国・県支出金	17億6848万円	18億5275万円	△8427万円	国や県が使用目的を特定して交付するお金
	町債(借金)	13億7400万円	10億1800万円	3億5600万円	町が事業を行うために借り入れるお金
合計		118億9086万円	114億3284万円	4億5802万円	
歳出	義務的経費				
	人件費	16億4495万円	16億5294万円	△799万円	職員の給料や議員報酬などに使うお金
	扶助費	9億5728万円	8億5649万円	1億79万円	医療費・児童手当などに使うお金
	公債費(借金返済)	15億3907万円	15億3930万円	△23万円	町の借金を返済するためのお金
	投資的経費	14億4379万円	11億1930万円	3億2449万円	道路整備・建物などの建設、災害復旧に使うお金
	物件費	21億6384万円	21億9099万円	△2715万円	賃金・業務委託料・消耗品・備品購入に使うお金
	補助費等	13億4230万円	13億560万円	3670万円	補助金・負担金、自動車や建物の保険料、謝礼金など
	積立金	3億5394万円	3億2272万円	3122万円	町の基金に積み立てるお金
	繰越金	14億2882万円	15億1715万円	△8833万円	他の会計に繰越金として支出するお金
その他	2億2020万円	1億7103万円	4917万円	施設の維持補修費、貸付金・出資金などに使うお金	
合計		110億9419万円	106億7552万円	4億1867万円	