

1. ごみ分別収集について

【可燃(もやせる)ごみ】

収集回数	毎週 2 回	〈具体例〉 ・紙コップ・弁当がら・卵パック・ビニール袋・木切れ ・紙おむつ・長ぐつ・花火・マッチ・酒やジュースのパック ・ラップ・アルミホイル・ホース・ロープ・使い捨てカイロ ・洗剤、シャンプー等の容器(ポンプやふたは不燃ごみ) ・乾燥剤・食用油のボトル・白色以外の発泡スチロール ・果物用ネット・ボール
出す場所	指定ごみステーション	
出し方	大山町指定可燃用 ごみ袋に入れる	

- 金属や硬いプラスチックのついた部分は取り外してください。
- 串などの先のとがったものは、折って紙に包むなどして出してください。


生ごみ

・野菜くず・魚の骨・貝殻
・茶がら・固めた食用油



■水切りを充分に
してください。

紙・布類



■布団等の布類を出す
場合、袋に入れば切断する必
要ありません。

木くず類

・木片・剪定枝
・落ち葉



厚さ10cm以下



■紙おむつは汚物等をトイレに
流してから出して下さい。

■新聞紙、ダンボール、紙パック、雑誌などの紙類、発
泡スチロール・トレー、ペットボトルはそれぞれ資源ご
みで出してください。8~12 ページ

■スケートシューズ・スーツケース・ゴルフバッグ等、
布と金属部分を切り離すことが困難なごみは混合
粗大ごみです。14 ページ

革・ゴム類

・かばん・ベルト・くつ
・ゴムホース



金具は取り除く。

切断する必要は
ありません。

やわらかいプラスチック類

ポンプやキャップ
は取り外して不燃
ごみへ。6 ページ



洗剤・シャンプー等の容器 カップめんの容器



卵パック



豆腐パック



弁当がら



菓子の包装

■在宅医療廃棄物

〈バッグ類〉

・輸液・ストーマ・CAPD・栄養剤 など

〈チューブ・カテーテル類〉

・吸引チューブ・導尿カテーテル など

※プラスチック部分は切り離して不燃ごみ。
針のついた点滴回路等は収集しません。
医療機関に返却してください。

【可燃(もやせる)粗大ごみ】

収集回数	随時持ち込み	〈具体例〉 ・木製の家具・畳・布団・毛布・タオルケット ・クッション・じゅうたん・マットレス・ベッド ・その他指定袋に入らない木製品 (ただし、金属部分を取り外す)
出す場所	名和クリーンセンター	
出し方	車等で持ち込む	
手数料	10kgあたり 210 円	

- 指定袋に入らない可燃ごみは、名和クリーンセンター(0859-54-5352)へ直接持ち込んでください。(必ず事前に連絡をする)
- 金属類、くぎ、ガラス、硬いプラスチック類は、事前に全て取り除いてください。
- 指定袋に入れば、木材、布団、じゅうたん等も可燃ごみとして出すことができます。



タンス



畳



布団

金具はすべて取り除く

持ち込みできる大きさ

- 長さ 2m以下
- 木材・枝葉の太さ(厚さ) 10cm以下

※1度に大量の持ち込みはできません。

燃えない部分を取り除けば、可燃粗大ごみになるもの

- ・スプリングが入ったソファ・ベッド・マットレス等
- ・ニクロム線やコードの入った電気カーペット、電気毛布

※分別が難しいものは混合粗大ごみ(14 ページ)として出してください。

持ち込みができないもの

- 販売店に引き取ってもらうか、専門の処理業者へ依頼してください。
- ・建築廃材(柱、石膏ボード、グラスウール等)
- ・農業廃材(マルチシート、ビニールシート、ブルーシート、あぜシート、コンバインの袋等)
- ※庭、家庭菜園等で使用したものは農業廃材に該当しません。

※名和クリーンセンターへの持ち込みに関する詳しいことは、19 ページをご覧ください。


【不燃(もえない)ごみ】

収集回数	毎月 2 回	〈具体例〉 ・鍋・やかん・刃物・缶びん(飲食用以外)・花びん ・植木鉢・食器(金属、陶器、ガラス、プラスチック) ・鏡・ペットボトルなどのふた・ペン類・ハンガー ・傘(可燃部分は取り除く)・カセット式ガスボンベ ・スプレー缶・LED電球・白熱電球・豆電球
出す場所	指定ごみステーション	
出し方	大山町指定分別用 ごみ袋に入れる	

●燃える部分は取り除いて出してください。

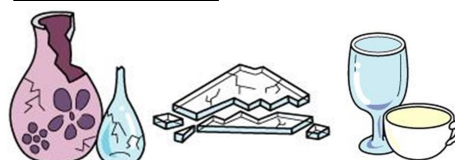
●割れたガラスや刃物などの危険なものは新聞紙などに包み、ごみ袋に「割れガラス有」、「刃物有」などと明記し、中身が分かるようにしてください。

金属類



- ひどくさびた缶、オイル(機械油)缶、ワックス缶、ペンキ(塗料)缶は不燃ごみです。
- 中身を空にして、ふたを外し、底に穴を開けて出してください。

ガラス・陶器類



- 食品・飲料以外のびん(化粧品のびん等)は不燃ごみです。

硬いプラスチック



■プラスチック類の分別の仕方

- ①柔らかいプラスチック(可燃ごみ)
→ハサミで切れる、押して簡単にへこむもの。
- ②硬いプラスチック(不燃ごみ)
→ハサミで切れない、押しても簡単にへこまないもの。

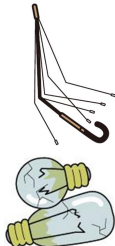
シャンプー容器程度の硬さのものは可燃ごみ



■ビデオテープ、カセットテープ

本体(不燃ごみ)と磁気テープ(可燃ごみ)に分けて出してください。
※個人で直接リサイクルプラザ(伯耆町)に持ち込む場合に限り、分解せずに引き渡しできます。他のごみと分けて持ち込んでください。(20 ページ)

その他



- 傘は布・ビニール部分を取り除いてから出してください。
- 白熱電球やLED電球、グロー球は不燃ごみとして出してください。

穴はあけなくてよい



スプレー缶・ライター

- 必ず中身(オイル、ガス)を使い切ってください。



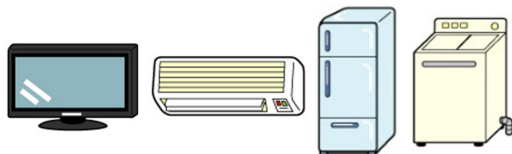
家電

- 電池は必ず取り外してから出してください。

コードはできるだけ60cm以内に切って出してください。

出せないもの

■家電4品目(テレビ、エアコン、洗濯機、冷蔵庫、冷凍庫、衣類乾燥機)は収集しません。



※処理方法は 18 ページを参照してください。

■小型充電式電池一体型製品

- ・スマートフォン
- ・ワイヤレスイヤホン
- ・電子タバコ など



※小型家電(15 ページ)として出してください。

【不燃(もえない)粗大ごみ】

収集回数	年 6 回	〈具体例〉 ・アンテナ・除湿器・ねこ車・洗面化粧台 ・ステレオセット(木製の部分は除く) ・石油ストーブ・スチール机、・三輪車 ・自転車・金属、プラスチック製の家具 ・トタン・脚立・ポリタンク・スキー板
出す場所	指定ごみステーション	
出し方	大山町指定不燃粗大ごみシールを貼る	
シール販売額	家庭系 210 円(5 枚入り)	

●指定袋に入らない不燃ごみが、この分類の対象となります。

●不燃粗大ごみシールを貼って出してください。

■1 単体に 1 枚貼ってください。


■細長いものやトタンなどはひもで縛ってください。

■よく見える所に貼ってください。

出せる大きさ

- 高さ 2m以下
- 幅 1m以下
- 奥行き 1m以下

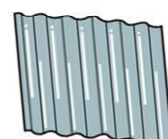
《不燃粗大ごみシール》



自転車



スチール机



トタン




スノーボードの板



電子レンジ



扇風機



石油ストーブ等は、タンクだけでなく
本体に残った燃料も必ず抜いてください。

【古紙類】

収集回数	毎月 2 回	〈収集対象〉 ①新聞紙・チラシ ②ダンボール ③紙パック ④雑誌類
出す場所	指定ごみステーション	
出し方	ひもで十字にしぼる (袋には入れないこと)	

古紙類に共通する注意事項

①新聞紙・チラシ ②ダンボール ③紙パック ④雑誌類

- 上記の 4 種類をそれぞれ別々に仕分けし、持ちやすい大きさにして、ひもで十字にしぼって出してください。

※ガムテープ、針金、コードなどでしぼらないでください

- 違う種類が、混ざらないようご注意ください。
- なるべく濡らさないようにしてください。
- 金具、プラスチック、ビニールなど紙以外のものは取り除いてください。
- 本の付録のカセットテープ、CD、DVD、フロッピーディスク等は不燃ごみです。

①新聞紙・チラシ



■新聞紙と折込みチラシは一緒にしぼって出すことができます。

②ダンボール



■ビニールテープ、留め金を取り除いてください。

③紙パック(500ml 以上のもの)

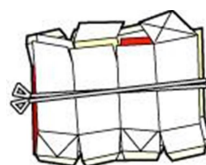
- 紙パックは、中を洗った後切り開き、乾かしてから出してください。
- ジュース、酒などが入っていた紙パックで、中にアルミやビニールがついているものは、再生利用が困難です。可燃ごみで出してください。
- 500ml 未満のものは可燃ごみとして出してください。
- プラスチックのキャップ・注ぎ口があるものは取り除いて出してください。



水で洗う



切って開く



ひもでしぼる


④雑誌類(①～③に分類できない紙類)

- 雑誌、カタログ、雑紙、パンフレット、電話帳、紙製容器包装など
- ノートやパンフレット、封筒なども対象となります。
- クリップ等の金具は取り外してください。



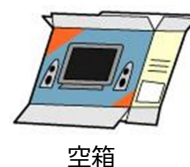
出せないもの

- 次のものは、ビニール等を取り除き、紙だけにすれば出すことができます。
 - ・表紙に皮、ビニールがついているもの
 - ・ファイル、バインダーなど金属・プラスチックがついているもの
 - ・くくりひもなどがついている封筒
 - ・窓つきの封筒(セロハンがついているため)
- 次のものは可燃ごみとして出してください。
 - ・ワープロ、ファックス、レシート等の感熱紙(発色用の薬が塗布されているため)
 - ・カーボン紙
 - ・水に溶けない紙(紙コップ、紙皿、油紙、写真、防水加工紙等)



【紙製容器包装】

収集回数	毎月1回
出す場所	指定ごみステーション
出し方	大山町指定分別用ごみ袋に入れる



- 食料品や生活用品の空箱・紙袋・包装・台紙が対象となります。
- ※紙製容器包装マークがないものも出すことができます。

出せないもの

- 次のものは可燃ごみとして出してください。
 - ・アルミの貼ってあるもの(カップめんのふた、ガムの包紙、タバコの内紙等)
 - ・フィルムの貼ってあるもの(ジュース、酒のパック等)
 - ・耐水など特殊加工のしてあるもの(紙コップ、アイスクリームの容器等)
 - ・油を吸った紙など



★令和8年4月より、紙製容器包装は雑誌類(古紙類)として出してください。
※ごみ袋には入れず、他の雑誌類と一緒にひもでしばってください。

【缶・びん】

収集回数	毎月 1 回	〈具体例〉 ・アルミ缶・スチール缶・菓子缶 ・ジュースびん・酒びん・食用油びん ・飲み薬のびん・地ビールびん
出す場所	指定ごみステーション	
出し方	大山町指定分別用 ごみ袋に入れる	

- 飲物、食べ物、飲み薬等が入っていた容器が対象です。
- 缶とびんは一つの袋に一緒に入れて出せます。
- キャップやふた(不燃ごみ)を外し、中をきれいに洗って出してください。
- 缶やびんの中に紙やたばこの吸い殻などは入れないでください。
- 中身が残っているものは収集しません。

①空き缶

- 空き缶はつぶさずに出してください。
- 中を洗ってから出してください。



出せないもの

- 不燃ごみとして出してください。

- ・ひどくさびた缶
- ・スプレー缶
- ・カセット式ガスボンベ
- ・オイル(機械油)缶
- ・ワックス缶
- ・ペンキ(塗料)缶




②空きびん

- 食用油びん(サラダドレッシング等)は中を洗ってから、ラベルをできるだけ取って出してください。
- 割れたびんも、「缶・びん」として一緒に出せます。
- キャップ(ふた)は分別し、不燃ごみで出してください。
- 化粧びんなどの飲料や食品用以外のびんは、不燃ごみで出してください。



【指定びん(生きびん)】

収集回数	毎月1回	〈収集対象〉 国内大手メーカーの 再利用可能なびん 
出す場所	指定ごみステーション	
出し方	大山町指定分別用 ごみ袋に入れる	

ラベルは取らないで
ください。

●指定びんの見分け方

- ・ラベルに『リターナブルびん』または『びんは販売店にお戻しください』と標記のあるもの。
- ・R マークがついているもの。



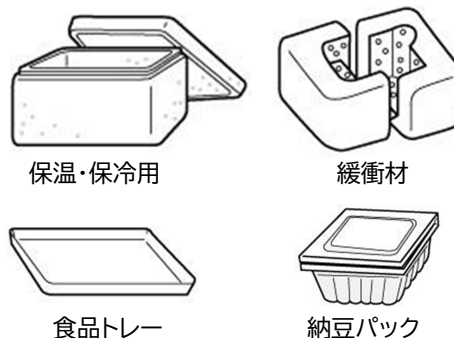
★令和 8 年 4 月より、指定びん(生きびん)は収集しません。

缶・びんとして収集に出すことができます。

※購入店や、酒屋などのお酒の販売店に返却することもできます。

【発泡スチロール】

収集回数	毎月 1 回
出す場所	指定ごみステーション
出し方	大山町指定分別用 ごみ袋に入れる



- 紙、シール、テープ類ははがしてください。
- きれいに洗い、十分に乾かしてください。
- 大きい物も切断して、分別用ごみ袋に入れて出してください。

出せないもの

■次のものは、可燃ごみとして出してください。

- ・発泡スチロール以外のもの(プラスチックトレー、果物ネット等)
- ・洗っても汚れが落ちないもの
- ・電子レンジ可のもの(耐熱加工してあるもの)



カップめんの容器

★令和 8 年 4 月より、白色の発泡スチロールのみの回収となります。

白色以外のものは可燃ごみとして出してください。

【ペットボトル】

収集回数	毎月 1 回
出す場所	指定ごみステーション
出し方	大山町指定分別用 ごみ袋に入れる



容器やラベルに表示

可燃ごみ ←



不燃ごみまたは
回収箱のある所
へ持ち込む

- 飲料用、酒類用、しょうゆ、みりんやドレッシング等調味料のボトルが対象。
- 中をきれいに洗い、キャップ(不燃ごみ)とラベル(可燃ごみ)を取り除いて出してください。
- ペットボトルは、切らずに出してください(潰す・潰さないは問わない)。
- しょうゆボトルなどの赤・黒・白の取っ手はできるだけ取り外してください。
透明・半透明なものは外さなくても構いません。
- 洗っても汚れが落ちないものは、可燃ごみとして出してください。

【電 池】

○乾電池・ボタン型電池

収集回数	年 6 回
出す場所	指定ごみステーション
出し方	買い物袋などの透明又は半 透明のビニール袋に入れる



乾電池

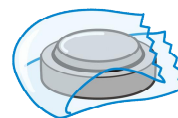


コイン型電池



ボタン型電池

- 乾電池(コイン型含む)、ボタン電池が対象となります。
- ※リチウムコイン電池(形式記号 CR 及び BR)も、回収対象です。
- ※ボタン型電池は、回収箱のある販売店へ持ち込むこともできます。
- 電池の金属端子部分をテープ等で絶縁処理してください。 →
- 小型充電式電池は収集の対象外です。



○小型充電式電池


収集回数	随時持ち込み	〈回収対象〉 下記のリサイクルマークがついた 小型充電式電池、モバイルバッテリー リサイクルマーク  ニカド電池  ニッケル水素電池  リチウムイオン電池
出す場所	名和クリーンセンター 大山公民館 名和公民館 中山公民館	
出し方	回収ボックスに入れる 車等で持ち込む	

- 電子機器から小型充電式電池を取り外してください。
小型充電式電池周辺のプラスチック部分やコード部分を解体する必要はありません。
- 小型充電式電池の金属端子部分をテープ等で絶縁処理してください。
- 大山・名和・中山公民館の回収ボックスに入れてください。
または、事前連絡の上名和クリーンセンターに持ち込んでください。
- 小型充電式電池を取り外した電子機器本体は、「小型家電」もしくは「不燃ごみ」として出してください(パソコンは「小型家電」のみ)。

モバイルバッテリー

■モバイルバッテリーは、小型家電ではなく、
小型充電式電池の回収ボックスに入れて
ください。

※膨らんでいるバッテリーは住民課窓口を持ち込んでください。



出せないもの

■小型充電式電池を取り外せない小型充電式電池一体型製品は、
小型家電として出してください。

- ・スマートフォン・タブレット端末・電子タバコ
- ・充電式電気シェーバー・ワイヤレスイヤホン
- ・携帯ゲーム機・電動歯ブラシ など



【蛍光管】

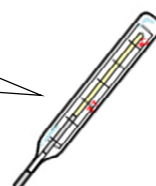
収集回数	年 6 回
出す場所	指定ごみステーション
出 し 方	置場にかためて出す



白熱電球、グロー球、
豆電球は、不燃ごみ

- 丸型・直管・電球型蛍光管が対象となります。
- 白熱電球、グロー球、豆電球、LED電球、LED蛍光灯は不燃ごみで出してください。
- ※LED蛍光灯で指定袋に入らないものは、不燃粗大ごみ(7 ページ参照)で出してください。
- 箱に入れず、蛍光管本体のみ出してください。
- 割れたものは、(半)透明の袋に入れて出してください。

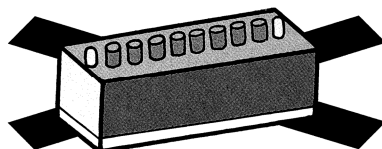


水銀体温計等は、収集には出さず、役場窓口ま
で持ち込んでください。



【バッテリー】

収集回数	随時持ち込み
出す場所	名和クリーンセンター 中山支所総合窓口室 大山支所総合窓口室
出し方	車等で持ち込む

- 名和クリーンセンター、中山支所総合窓口室、大山支所総合窓口室へ直接持ち込んでください。※事前に連絡してください。
- 自家用自動車、バイクなどのバッテリーが対象となります。
- 船舶用・事業用バッテリーは持ち込みできません。販売店、取扱業者に引き取ってもらうか専門の処理業者に依頼してください。



船舶用・事業用バッテリーは持ち込みできません。

【混合粗大ごみ】

収集回数	年3回を予定 (回収日は収集カレンダーをご覧ください。)
出す場所	名和クリーンセンター
出し方	車等で持ち込む
手数料	10kgあたり210円




混合粗大ごみの種類

- ・ニクロム線やコードの入っているもの・・・電気毛布、電気カーペットなど
- ・スプリングの入っているもの・・・ベッドのマットレス、ソファなど
- ・その他・・・オルガン、ゴルフバッグ、スーツケース、チャイルドシートなど

- 燃やせるものと燃やせないものが一体になっていて、自力での分別が困難なものが対象です。※ねじ等で接合しており、容易に取り外しができるものは対象となりません。
- 木製の家具は金具を取り除いて可燃粗大ごみに出してください。
- 日時は、収集カレンダーをご確認ください。防災無線・広報などでもお知らせいたします。

【小型家電】

収集回数	随時持ち込み	〈具体例〉
出す場所	名和クリーンセンター 大山公民館 名和公民館 中山公民館	・パソコン・携帯電話・スマートフォン ・ラジオ・デジタルカメラ・電動ミシン ・電子レンジ・扇風機・石油ストーブ ・マッサージ機・電子タバコ・掃除機 ・キーボード・エレキギター・ゲーム機 ・ワイヤレスイヤホン・デジタル時計
出し方	回収ボックスに入れる 車等で持ち込む	
手数料	無料	



- 大山公民館・名和公民館・中山公民館は、回収ボックスの投入口(幅 25 cm×高さ 10 cm)に入る小型家電が対象です。
- 回収ボックスに入らない大きさの小型家電は名和クリーンセンターへ持ち込むことができます。(事前に連絡してください。TEL 0859-54-5352)
- 電池・バッテリーは取り除いてください。
- 小型家電は、一部を除いて不燃ごみとして出すこともできます。
※パソコン、小型充電式電池一体型製品は不燃ごみには出せません。

小型充電式電池一体型製品

- 小型充電式電池が取り外せないものは、そのままの状態で小型家電の回収場所に持ち込んでください。
- 火災の原因になるため、不燃ごみで出さないでください。



出せないもの

- 家電4品目(テレビ、エアコン、洗濯機、冷蔵庫、冷凍庫、衣類乾燥機)は収集しません。

※処理方法は 18 ページを参照してください。



【その他】

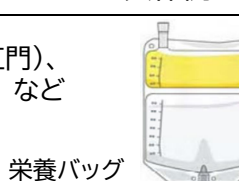

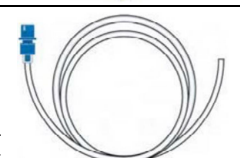
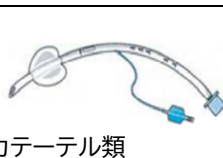


廃食油の回収

回収場所を町内 8 ケ所に設けています。備え付けてある専用バケツに入れてください。
各福祉センターへ持込む場合は持ち込んだ容器に入れたまま指定場所に置いてください。

名	場 所	持込方法	持込時間	休館日
和地区	役場本庁	容器のまま	8:30～17:15	なし
	福祉保健センターなわ (社会福祉協議会名和支所)	容器のまま	8:30～17:15	土・日・祝日
中	場 所	持込方法	持込み時間	休館日
山地区	中山公民館	専用バケツ	8:30～22:00(火～土) 8:30～17:00(日・月)	祝日
	福祉センターなかやま (社会福祉協議会中山支所)	容器のまま	8:30～17:15	土・日・祝日
大	場 所	持込方法	持込み時間	休館日
山地区	大山公民館	専用バケツ	8:30～22:00(火～日) 8:30～17:00(月)	祝日
	こうれいコミュニティセンター	専用バケツ	8:30～17:15	祝日
	大山農村環境改善センター	専用バケツ	8:30～22:00(火～土) 8:30～17:15(日・月)	祝日
	保健福祉センターだいせん (社会福祉協議会大山支所)	容器のまま	8:30～17:15	土・日・祝日

※油かすは取り除いてください。

医療系廃棄物

	種類	具体例
可燃ごみ	ビニール バッグ類	蓄尿、ストーマ(人工肛門)、 CAPD、栄養剤バッグ など  栄養バッグ  CAPD バッグ
	チューブ類 カテーテル類	吸引チューブ、 導尿カテーテル など  チューブ類  カテーテル類
	布・紙類	ガーゼ、脱脂綿、おむつ など
収集しません	注射器 注射針	医療用注射器(針付き)、点滴回路、 ペン型自己注射針、翼状針 など  注射器  使い捨てペン型インスリン注射器 病院・薬局等のかかりつけの医療機関で回収してもらってください。