

6. 男女間における暴力について

(1) 配偶者や交際相手から身体的・精神的な暴力を受ける「ドメスティック・バイオレンス(DV)」に関して、あなたは暴力の被害を受けたことがありますか。(1つだけに○)

A	この1年の間に、被害を受けた
B	この2～5年の間に、被害を受けたことがある
C	この5年以内にはなかったが、過去に被害を受けたことがある
D	経験したことはない
E	無回答

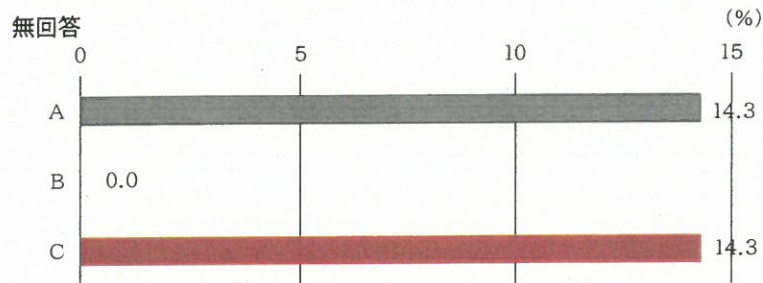
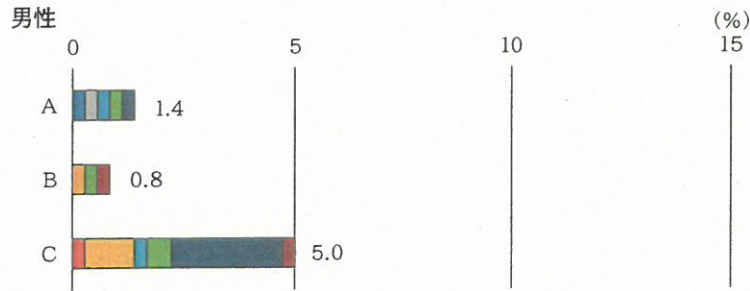
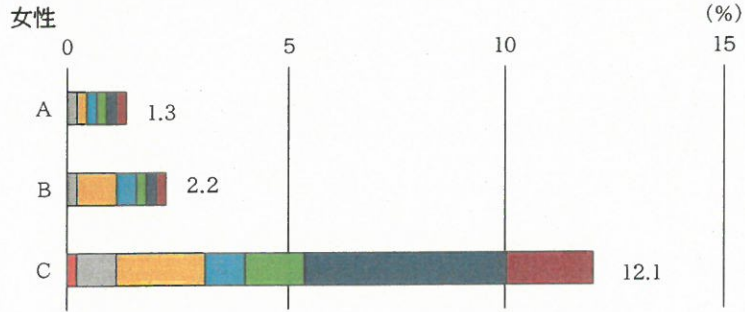
	A B C D E 合計 (%)						A～C合計 (%)
	A	B	C	D	E	合計	
全体	1.5	1.6	8.9	82.2	5.9	100	12.0
女性	1.3	2.2	12.1	79.2	5.1	100	15.6
男性	1.4	0.8	5.0	86.6	6.1	100	7.2
その他	0.0	0.0	0.0	100.0	0.0	100	0.0
無回答	14.3	0.0	14.3	28.6	42.9	100	28.6

	年代	A B C D E 合計 (%)						A～C合計 (%)
		A	B	C	D	E	合計	
女性	10代	0.0	0.0	0.0	4.5	0.2	4.7	0.0
	20代	0.0	0.0	0.2	3.1	0.0	3.3	0.2
	30代	0.2	0.2	0.9	6.0	0.0	7.4	1.3
	40代	0.2	0.9	2.0	7.1	0.2	10.5	3.1
	50代	0.2	0.4	0.9	10.7	0.4	12.7	1.6
	60代	0.2	0.2	1.3	19.9	0.9	22.5	1.8
	70代	0.2	0.2	4.7	18.3	1.3	24.8	5.1
	80代以上	0.2	0.2	2.0	9.6	2.0	14.1	2.5
	無回答	0.0	0.0	0.0	0.0	0.0	0.0	0.0
男性	10代	0.3	0.0	0.0	4.5	0.3	5.0	0.3
	20代	0.0	0.0	0.3	3.1	0.3	3.6	0.3
	30代	0.3	0.0	0.0	6.7	0.3	7.2	0.3
	40代	0.0	0.3	1.1	10.0	0.3	11.7	1.4
	50代	0.3	0.0	0.3	12.0	0.8	13.4	0.6
	60代	0.3	0.3	0.6	18.1	0.3	19.5	1.1
	70代	0.3	0.0	2.5	22.8	1.9	27.6	2.8
	80代以上	0.0	0.3	0.3	9.2	1.9	11.7	0.6
	無回答	0.0	0.0	0.0	0.3	0.0	0.3	0.0
その他	10代	0.0	0.0	0.0	16.7	0.0	16.7	0.0
	20代	0.0	0.0	0.0	16.7	0.0	16.7	0.0
	30代	0.0	0.0	0.0	16.7	0.0	16.7	0.0
	40代	0.0	0.0	0.0	0.0	0.0	0.0	0.0
	50代	0.0	0.0	0.0	33.3	0.0	33.3	0.0
	60代	0.0	0.0	0.0	0.0	0.0	0.0	0.0
	70代	0.0	0.0	0.0	0.0	0.0	0.0	0.0
	80代以上	0.0	0.0	0.0	16.7	0.0	16.7	0.0
	無回答	0.0	0.0	0.0	0.0	0.0	0.0	0.0
無回答	10代	0.0	0.0	0.0	0.0	0.0	0.0	0.0
	20代	0.0	0.0	0.0	0.0	0.0	0.0	0.0
	30代	0.0	0.0	0.0	0.0	0.0	0.0	0.0
	40代	0.0	0.0	0.0	0.0	0.0	0.0	0.0
	50代	0.0	0.0	0.0	0.0	0.0	0.0	0.0
	60代	0.0	0.0	0.0	0.0	0.0	0.0	0.0
	70代	0.0	0.0	0.0	14.3	14.3	28.6	0.0
	80代以上	0.0	0.0	14.3	14.3	14.3	42.9	14.3
	無回答	14.3	0.0	0.0	0.0	14.3	28.6	14.3

(1) 配偶者や交際相手から身体的・精神的な暴力を受ける「ドメスティック・バイオレンス(DV)」に関して、あなたは暴力の被害を受けたことがありますか。(1つだけに○)

A	この1年の間に、被害を受けた
B	この2～5年の間に、被害を受けたことがある
C	この5年以内にはなかったが、過去に被害を受けたことがある
D	経験したことはない
E	無回答

■10代 ■20代 ■30代 ■40代 ■50代 ■60代 ■70代 ■80代以上 ■無回答



(2)上記質問で1～3と答えた方におたずねします。そのとき、あなたは誰かに相談しましたか。
(あてはまるものすべてに○)

A	親族	H	弁護士、家庭裁判所など
B	友人、知人	I	医師、カウンセラーなど
C	町の相談窓口	J	学校の先生、スクールカウンセラーなど
D	県の相談窓口(#8008)	K	その他
E	警察	L	相談しなかった
F	民生・児童委員	M	未回答
G	人権擁護委員(人権相談窓口)		

(%)

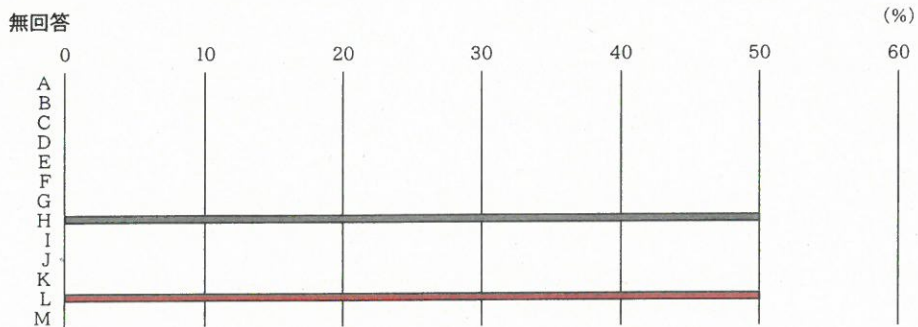
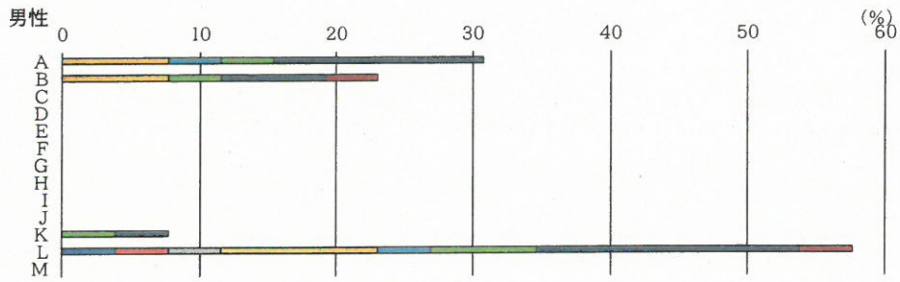
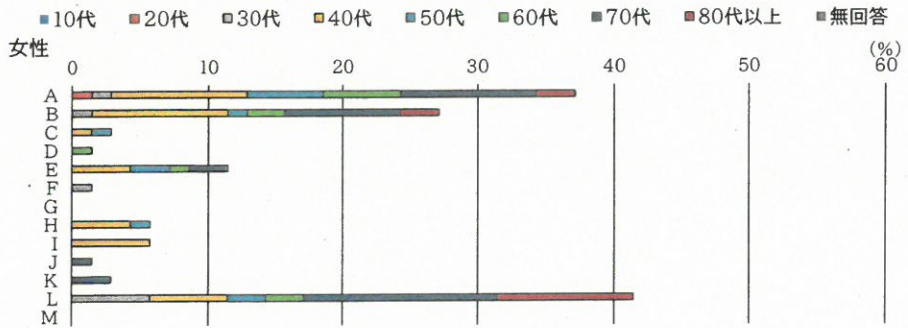
	A	B	C	D	E	F	G	H	I	J	K	L	M
全体	34.7	25.5	2.0	1.0	8.2	1.0	0.0	5.1	4.1	1.0	4.1	45.9	0.0
女性	37.1	27.1	2.9	1.4	11.4	1.4	0.0	5.7	5.7	1.4	2.9	41.4	0.0
男性	30.8	23.1	0.0	0.0	0.0	0.0	0.0	0.0	0.0	0.0	7.7	57.7	0.0
その他													
無回答	0.0	0.0	0.0	0.0	0.0	0.0	0.0	50.0	0.0	0.0	0.0	50.0	0.0

(%)

	年代	A	B	C	D	E	F	G	H	I	J	K	L	M
女性	10代	0.0	0.0	0.0	0.0	0.0	0.0	0.0	0.0	0.0	0.0	0.0	0.0	0.0
	20代	1.4	0.0	0.0	0.0	0.0	0.0	0.0	0.0	0.0	0.0	0.0	0.0	0.0
	30代	1.4	1.4	0.0	0.0	0.0	1.4	0.0	0.0	0.0	0.0	0.0	5.7	0.0
	40代	10.0	10.0	1.4	0.0	4.3	0.0	0.0	4.3	5.7	0.0	0.0	5.7	0.0
	50代	5.7	1.4	1.4	0.0	2.9	0.0	0.0	1.4	0.0	0.0	0.0	2.9	0.0
	60代	5.7	2.9	0.0	1.4	1.4	0.0	0.0	0.0	0.0	0.0	0.0	2.9	0.0
	70代	10.0	8.6	0.0	0.0	2.9	0.0	0.0	0.0	0.0	1.4	2.9	14.3	0.0
	80代以上	2.9	2.9	0.0	0.0	0.0	0.0	0.0	0.0	0.0	0.0	0.0	10.0	0.0
	無回答													
男性	10代	0.0	0.0	0.0	0.0	0.0	0.0	0.0	0.0	0.0	0.0	0.0	3.8	0.0
	20代	0.0	0.0	0.0	0.0	0.0	0.0	0.0	0.0	0.0	0.0	0.0	3.8	0.0
	30代	0.0	0.0	0.0	0.0	0.0	0.0	0.0	0.0	0.0	0.0	0.0	3.8	0.0
	40代	7.7	7.7	0.0	0.0	0.0	0.0	0.0	0.0	0.0	0.0	0.0	11.5	0.0
	50代	3.8	0.0	0.0	0.0	0.0	0.0	0.0	0.0	0.0	0.0	0.0	3.8	0.0
	60代	3.8	3.8	0.0	0.0	0.0	0.0	0.0	0.0	0.0	0.0	3.8	7.7	0.0
	70代	15.4	7.7	0.0	0.0	0.0	0.0	0.0	0.0	0.0	0.0	3.8	19.2	0.0
	80代以上	0.0	3.8	0.0	0.0	0.0	0.0	0.0	0.0	0.0	0.0	0.0	3.8	0.0
	無回答	0.0	0.0	0.0	0.0	0.0	0.0	0.0	0.0	0.0	0.0	0.0	0.0	0.0
その他	10代													
	20代													
	30代													
	40代													
	50代													
	60代													
	70代													
	80代以上													
	無回答													
無回答	10代	0.0	0.0	0.0	0.0	0.0	0.0	0.0	0.0	0.0	0.0	0.0	0.0	0.0
	20代	0.0	0.0	0.0	0.0	0.0	0.0	0.0	0.0	0.0	0.0	0.0	0.0	0.0
	30代	0.0	0.0	0.0	0.0	0.0	0.0	0.0	0.0	0.0	0.0	0.0	0.0	0.0
	40代	0.0	0.0	0.0	0.0	0.0	0.0	0.0	0.0	0.0	0.0	0.0	0.0	0.0
	50代	0.0	0.0	0.0	0.0	0.0	0.0	0.0	0.0	0.0	0.0	0.0	0.0	0.0
	60代	0.0	0.0	0.0	0.0	0.0	0.0	0.0	0.0	0.0	0.0	0.0	0.0	0.0
	70代	0.0	0.0	0.0	0.0	0.0	0.0	0.0	0.0	0.0	0.0	0.0	0.0	0.0
	80代以上	0.0	0.0	0.0	0.0	0.0	0.0	0.0	0.0	0.0	0.0	0.0	50.0	0.0
	無回答	0.0	0.0	0.0	0.0	0.0	0.0	0.0	50.0	0.0	0.0	0.0	0.0	0.0

(2) 上記質問で1～3と答えた方におたずねします。そのとき、あなたは誰かに相談しましたか。
(あてはまるものすべてに○)

A	親族	H	弁護士、家庭裁判所など
B	友人、知人	I	医師、カウンセラーなど
C	町の相談窓口	J	学校の先生、スクールカウンセラーなど
D	県の相談窓口(#8008)	K	その他
E	警察	L	相談しなかった
F	民生・児童委員	M	未回答
G	人権擁護委員(人権相談窓口)		



(3)上記質問で「10. 相談しなかった」と答えた方におたずねします。相談しなかったのはなぜですか。(あてはまるものすべてに○)

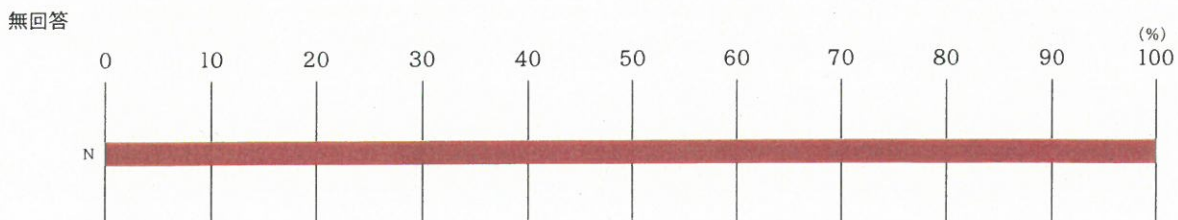
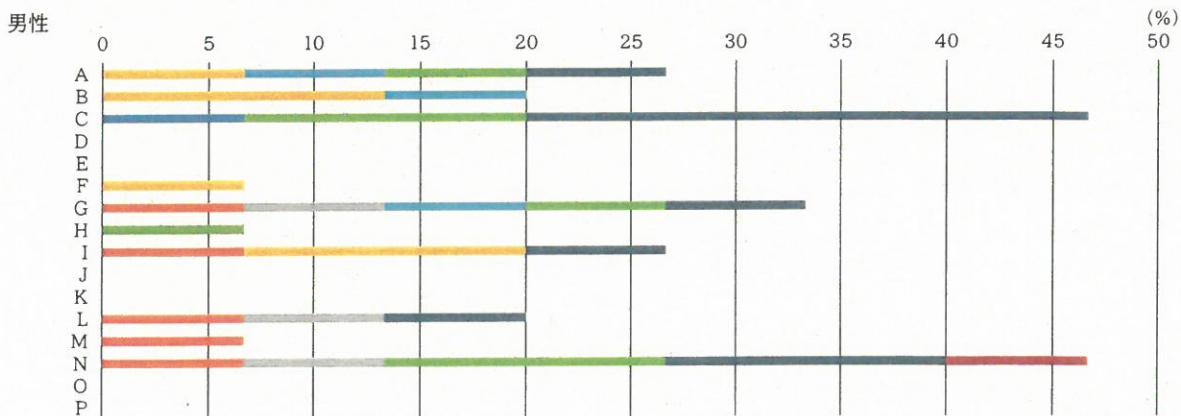
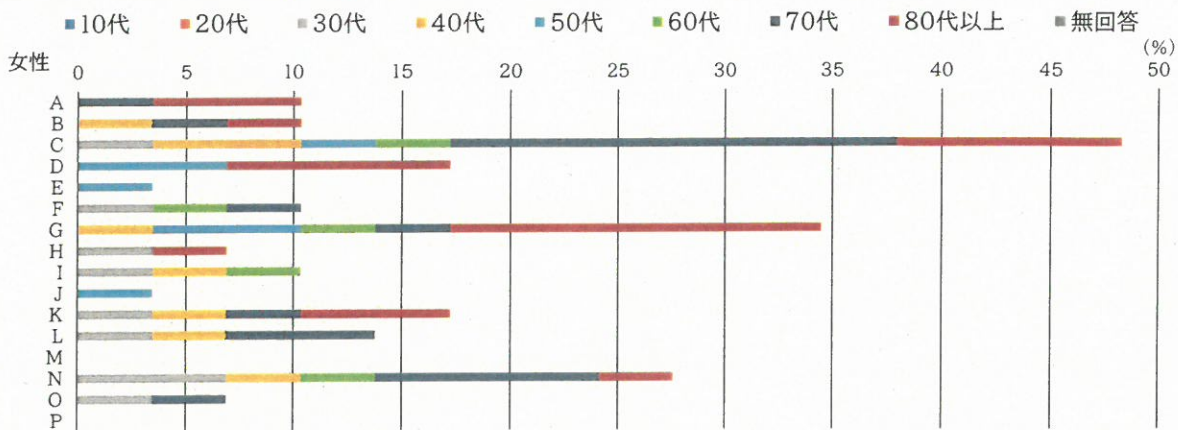
A	どこ(だれ)に相談してよいかわからなかったから
B	恥ずかしくてだれにも言えなかったから
C	相談してもむだだと思ったから
D	相談したことがわかると、仕返しを受けたり、もっとひどい暴力を受けると思ったから
E	加害者に「誰にも言うな」とおどされたから
F	相談相手の言動によって不快な思いをさせられると思ったから
G	自分ががまんさえすれば、なんとかこのままやっていけると思ったから
H	世間体が悪いから
I	他人を巻き込みたくなかったから
J	他人に知られると、これまで通りのつき合いができなくなると思ったから
K	そのことについて思い出したくなかったから
L	自分にも悪いところがあると思ったから
M	相手の行為は愛情の表現だと思ったから
N	相談するほどのことではないと思ったから
O	その他
P	無回答

		(%)															
		A	B	C	D	E	F	G	H	I	J	K	L	M	N	O	P
全体		15.6	13.3	46.7	11.1	2.2	8.9	33.3	6.7	15.6	2.2	11.1	15.6	2.2	35.6	4.4	0.0
女性		10.3	10.3	48.3	17.2	3.4	10.3	34.5	6.9	10.3	3.4	17.2	13.8	0.0	27.6	6.9	0.0
男性		26.7	20.0	46.7	0.0	0.0	6.7	33.3	6.7	26.7	0.0	0.0	20.0	6.7	46.7	0.0	0.0
その他																	
無回答		0.0	0.0	0.0	0.0	0.0	0.0	0.0	0.0	0.0	0.0	0.0	0.0	0.0	100.0	0.0	0.0

		(%)																
		年代	A	B	C	D	E	F	G	H	I	J	K	L	M	N	O	P
女性	10代		0.0	0.0	0.0	0.0	0.0	0.0	0.0	0.0	0.0	0.0	0.0	0.0	0.0	0.0	0.0	0.0
	20代		0.0	0.0	0.0	0.0	0.0	0.0	0.0	0.0	0.0	0.0	0.0	0.0	0.0	0.0	0.0	0.0
	30代		0.0	0.0	3.4	0.0	0.0	3.4	0.0	3.4	3.4	0.0	3.4	3.4	0.0	6.9	3.4	0.0
	40代		0.0	3.4	6.9	0.0	0.0	0.0	3.4	0.0	3.4	0.0	3.4	3.4	0.0	3.4	0.0	0.0
	50代		0.0	0.0	3.4	6.9	3.4	0.0	6.9	0.0	0.0	3.4	0.0	0.0	0.0	0.0	0.0	0.0
	60代		0.0	0.0	3.4	0.0	0.0	3.4	3.4	0.0	3.4	0.0	0.0	0.0	0.0	3.4	0.0	0.0
	70代		3.4	3.4	20.7	0.0	0.0	3.4	3.4	0.0	0.0	0.0	3.4	6.9	0.0	10.3	3.4	0.0
	80代以上		6.9	3.4	10.3	10.3	0.0	0.0	17.2	3.4	0.0	0.0	6.9	0.0	0.0	3.4	0.0	0.0
	無回答																	
男性	10代		0.0	0.0	6.7	0.0	0.0	0.0	0.0	0.0	0.0	0.0	0.0	0.0	0.0	0.0	0.0	0.0
	20代		0.0	0.0	0.0	0.0	0.0	0.0	6.7	0.0	6.7	0.0	0.0	6.7	6.7	6.7	0.0	0.0
	30代		0.0	0.0	0.0	0.0	0.0	0.0	6.7	0.0	0.0	0.0	0.0	6.7	0.0	6.7	0.0	0.0
	40代		6.7	13.3	0.0	0.0	0.0	6.7	0.0	0.0	13.3	0.0	0.0	0.0	0.0	0.0	0.0	0.0
	50代		6.7	6.7	0.0	0.0	0.0	6.7	0.0	0.0	0.0	0.0	0.0	0.0	0.0	0.0	0.0	0.0
	60代		6.7	0.0	13.3	0.0	0.0	6.7	6.7	0.0	0.0	0.0	0.0	0.0	0.0	13.3	0.0	0.0
	70代		6.7	0.0	26.7	0.0	0.0	6.7	0.0	6.7	0.0	0.0	6.7	0.0	0.0	13.3	0.0	0.0
	80代以上		0.0	0.0	0.0	0.0	0.0	0.0	0.0	0.0	0.0	0.0	0.0	0.0	0.0	6.7	0.0	0.0
	無回答		0.0	0.0	0.0	0.0	0.0	0.0	0.0	0.0	0.0	0.0	0.0	0.0	0.0	0.0	0.0	0.0
その他	なし																	
無回答	10代		0.0	0.0	0.0	0.0	0.0	0.0	0.0	0.0	0.0	0.0	0.0	0.0	0.0	0.0	0.0	0.0
	20代		0.0	0.0	0.0	0.0	0.0	0.0	0.0	0.0	0.0	0.0	0.0	0.0	0.0	0.0	0.0	0.0
	30代		0.0	0.0	0.0	0.0	0.0	0.0	0.0	0.0	0.0	0.0	0.0	0.0	0.0	0.0	0.0	0.0
	40代		0.0	0.0	0.0	0.0	0.0	0.0	0.0	0.0	0.0	0.0	0.0	0.0	0.0	0.0	0.0	0.0
	50代		0.0	0.0	0.0	0.0	0.0	0.0	0.0	0.0	0.0	0.0	0.0	0.0	0.0	0.0	0.0	0.0
	60代		0.0	0.0	0.0	0.0	0.0	0.0	0.0	0.0	0.0	0.0	0.0	0.0	0.0	0.0	0.0	0.0
	70代		0.0	0.0	0.0	0.0	0.0	0.0	0.0	0.0	0.0	0.0	0.0	0.0	0.0	0.0	0.0	0.0
	80代以上		0.0	0.0	0.0	0.0	0.0	0.0	0.0	0.0	0.0	0.0	0.0	0.0	0.0	100.0	0.0	0.0
	無回答		0.0	0.0	0.0	0.0	0.0	0.0	0.0	0.0	0.0	0.0	0.0	0.0	0.0	0.0	0.0	0.0

(3)上記質問で「10. 相談しなかった」と答えた方におたずねします。相談しなかったのはなぜですか。(あてはまるものすべてに○)

A	どこ(だれ)に相談してよいのかわからなかったから
B	恥ずかしくてだれにも言えなかったから
C	相談してもむだだと思ったから
D	相談したことがわかると、仕返しを受けたり、もっとひどい暴力を受けると思ったから
E	加害者に「誰にも言うな」とおどされたから
F	相談相手の言動によって不快な思いをさせられると思ったから
G	自分がかまんさえすれば、なんとかこのままやっていけると思ったから
H	世間体が悪いから
I	他人を巻き込みたくなかったから
J	他人に知られると、これまで通りのつき合いができなくなると思ったから
K	そのことについて思い出したくなかったから
L	自分にも悪いところがあると思ったから
M	相手の行為は愛情の表現だと思ったから
N	相談するほどのことではないと思ったから
O	その他
P	無回答



(4)男女間における暴力をなくすためには、どのようなことが必要だと思いますか。(〇は3つ以内)

A	家庭で親や家族が子どもに対し、暴力を防止するための教育を行う
B	学校・大学で児童・生徒・学生に対し、暴力を防止するための教育を行う
C	地域で、暴力を防止するための研修会、イベントなどを行う
D	被害者を発見しやすい立場にある警察や医療関係者などに対し、研修や啓発を行う
E	被害者が早期に相談できるよう、身近な相談窓口を増やす
F	暴力を振ったことのある者に対し、二度と繰り返さないための教育を行う
G	メディアを活用して、広報・啓発活動を積極的に行う
H	命の尊さや思いやりについての教育、学習機会を充実する
I	コミュニケーション能力を向上するための教育を行う
J	加害者への罰則を強化する
K	暴力を助長するおそれのある情報(雑誌、コンピューターソフトなど)を取り締まる
L	その他
M	未回答

(%)

	A	B	C	D	E	F	G	H	I	J	K	L	M
全体	31.3	30.5	7.3	9.9	44.6	12.6	6.5	29.9	11.3	19.9	8.4	3.4	10.1
女性	30.1	28.6	7.6	10.7	46.9	13.2	5.8	31.5	12.5	16.5	7.6	3.1	12.1
男性	33.1	32.9	7.2	8.9	41.8	12.0	7.5	28.7	10.0	23.7	9.7	3.9	7.0
その他	16.7	50.0	0.0	16.7	66.7	16.7	0.0	0.0	16.7	50.0	0.0	0.0	0.0
無回答	28.6	14.3	0.0	0.0	28.6	0.0	0.0	14.3	0.0	14.3	0.0	0.0	57.1

(%)

	年代	A	B	C	D	E	F	G	H	I	J	K	L	M
女性	10代	0.4	1.6	0.2	0.9	4.0	0.4	0.0	1.3	0.0	1.8	0.2	0.0	0.2
	20代	1.1	1.6	0.0	0.7	2.0	0.7	0.2	0.4	0.2	2.0	0.0	0.2	0.0
	30代	2.5	2.9	0.4	1.3	2.9	1.3	0.7	2.2	1.8	2.0	0.4	0.0	0.4
	40代	1.8	2.7	0.7	0.9	4.9	1.6	1.1	2.5	2.7	2.2	0.9	0.9	0.9
	50代	3.3	3.8	0.9	2.5	6.3	2.7	0.7	4.2	1.1	2.2	1.1	0.7	0.7
	60代	8.3	5.4	3.1	1.6	11.2	3.6	1.3	6.7	2.9	2.5	2.7	0.4	1.8
	70代	8.7	8.3	1.8	1.6	10.7	2.2	1.3	10.7	2.9	1.6	1.1	0.7	4.0
	80代以上	4.0	2.5	0.4	1.3	4.9	0.7	0.4	3.3	0.9	2.2	1.1	0.2	4.0
	無回答													
男性	10代	1.1	2.2	0.0	0.8	1.7	1.1	0.8	0.6	1.1	1.7	0.6	0.0	0.3
	20代	0.8	0.6	0.0	0.6	1.1	0.3	0.6	1.1	0.3	1.4	0.6	0.3	0.3
	30代	3.6	1.7	0.6	1.4	3.3	1.1	0.8	1.9	1.4	1.4	0.0	0.3	0.0
	40代	3.1	4.5	0.3	1.4	3.6	2.2	0.6	2.5	2.2	3.6	1.4	1.1	0.3
	50代	3.9	4.5	0.3	1.1	7.5	1.9	0.8	3.9	1.4	4.2	1.1	1.1	0.0
	60代	5.3	5.3	1.4	1.1	10.0	1.4	1.4	5.8	1.1	5.0	2.2	0.3	1.4
	70代	10.3	10.9	3.3	1.7	11.4	3.1	1.9	8.6	1.7	5.6	3.1	0.6	1.9
	80代以上	4.7	3.1	1.4	0.8	3.1	0.8	0.6	4.2	0.8	0.8	0.8	0.3	2.8
	無回答	0.3	0.3	0.0	0.0	0.0	0.0	0.0	0.0	0.0	0.0	0.0	0.0	0.0
その他	10代	0.0	0.0	0.0	16.7	0.0	16.7	0.0	0.0	0.0	16.7	0.0	0.0	0.0
	20代	0.0	16.7	0.0	0.0	16.7	0.0	0.0	0.0	0.0	16.7	0.0	0.0	0.0
	30代	0.0	0.0	0.0	0.0	16.7	0.0	0.0	0.0	0.0	0.0	0.0	0.0	0.0
	40代	0.0	0.0	0.0	0.0	0.0	0.0	0.0	0.0	0.0	0.0	0.0	0.0	0.0
	50代	16.7	33.3	0.0	0.0	16.7	0.0	0.0	0.0	0.0	16.7	0.0	0.0	0.0
	60代	0.0	0.0	0.0	0.0	0.0	0.0	0.0	0.0	0.0	0.0	0.0	0.0	0.0
	70代	0.0	0.0	0.0	0.0	0.0	0.0	0.0	0.0	0.0	0.0	0.0	0.0	0.0
	80代以上	0.0	0.0	0.0	0.0	16.7	0.0	0.0	0.0	0.0	16.7	0.0	0.0	0.0
	無回答	0.0	0.0	0.0	0.0	0.0	0.0	0.0	0.0	0.0	0.0	0.0	0.0	0.0
無回答	10代	0.0	0.0	0.0	0.0	0.0	0.0	0.0	0.0	0.0	0.0	0.0	0.0	0.0
	20代	0.0	0.0	0.0	0.0	0.0	0.0	0.0	0.0	0.0	0.0	0.0	0.0	0.0
	30代	0.0	0.0	0.0	0.0	0.0	0.0	0.0	0.0	0.0	0.0	0.0	0.0	0.0
	40代	0.0	0.0	0.0	0.0	0.0	0.0	0.0	0.0	0.0	0.0	0.0	0.0	0.0
	50代	0.0	0.0	0.0	0.0	0.0	0.0	0.0	0.0	0.0	0.0	0.0	0.0	0.0
	60代	0.0	0.0	0.0	0.0	0.0	0.0	0.0	0.0	0.0	0.0	0.0	0.0	0.0
	70代	14.3	0.0	0.0	0.0	14.3	0.0	0.0	14.3	0.0	0.0	0.0	0.0	14.3
	80代以上	14.3	14.3	0.0	0.0	14.3	0.0	0.0	0.0	0.0	14.3	0.0	0.0	14.3
	無回答	0.0	0.0	0.0	0.0	0.0	0.0	0.0	0.0	0.0	0.0	0.0	0.0	28.6

(4) 男女間における暴力をなくすためには、どのようなことが必要だと思いますか。(〇は3つ以内)

A	家庭で親や家族が子どもに対し、暴力を防止するための教育を行う
B	学校・大学で児童・生徒・学生に対し、暴力を防止するための教育を行う
C	地域で、暴力を防止するための研修会、イベントなどを行う
D	被害者を発見しやすい立場にある警察や医療関係者などに対し、研修や啓発を行う
E	被害者が早期に相談できるよう、身近な相談窓口を増やす
F	暴力を振るったことのある者に対し、二度と繰り返さないための教育を行う
G	メディアを活用して、広報・啓発活動を積極的に行う
H	命の尊さや思いやりについての教育、学習機会を充実する
I	コミュニケーション能力を向上するための教育を行う
J	加害者への罰則を強化する
K	暴力を助長するおそれのある情報(雑誌、コンピューターソフトなど)を取り締まる
L	その他
M	未回答

