

2、男女平等に関する意識について

(1)次にあげる分野で、男女の地位は平等になっていると思いますか。

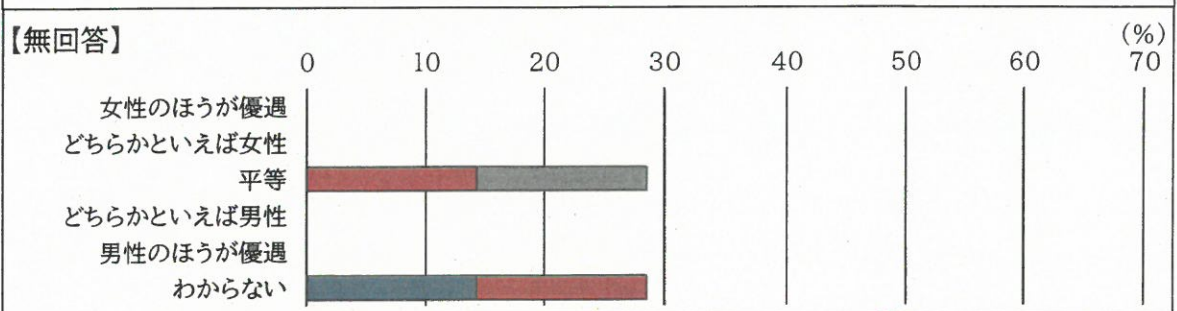
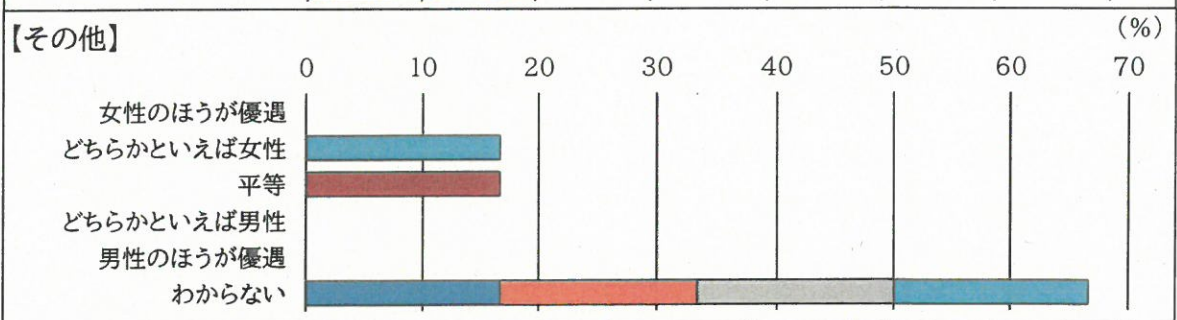
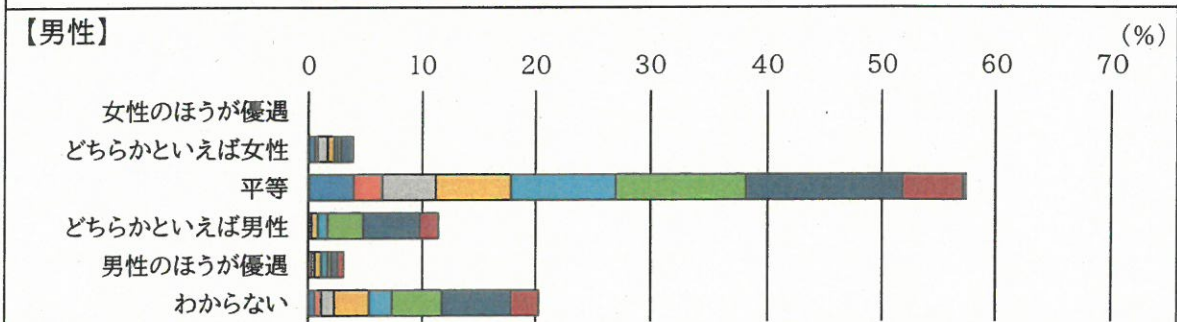
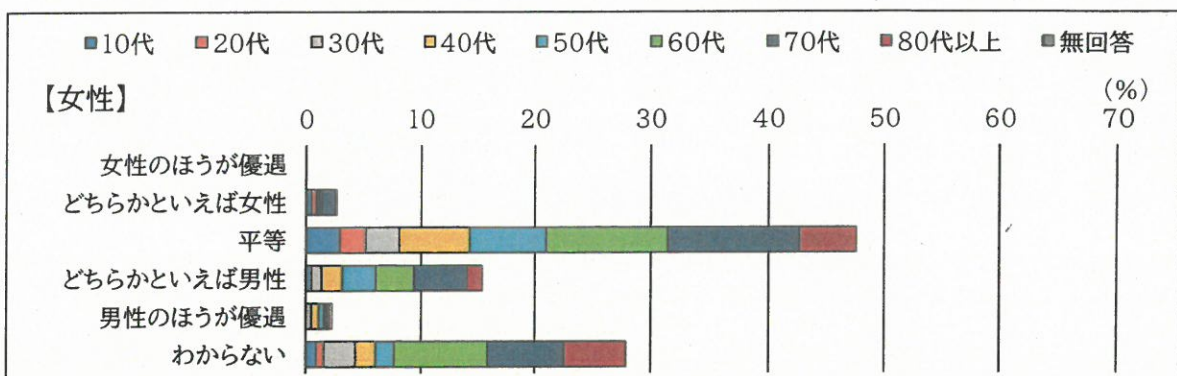
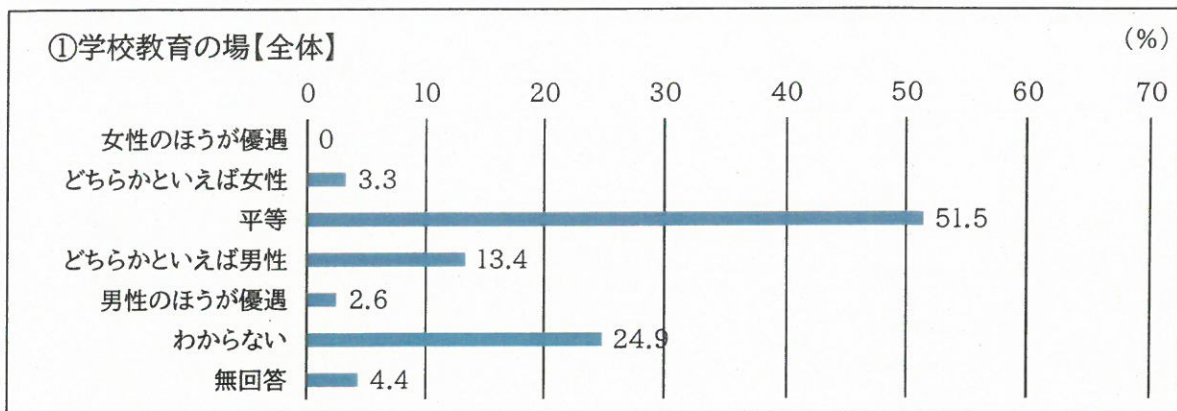
①学校教育の場

(%)

	女性のほうが優遇	どちらかといえば女性	平等	どちらかといえば男性	男性のほうが優遇	わからない	無回答	合計
全体	0	3.3	51.5	13.4	2.6	24.9	4.4	100.0
女性	0	2.7	47.5	15.4	2.2	27.9	4.2	100.0
前回	0.8	0.8	68.2	5.4	1.6	19.0	4.3	100.1
男性	0	3.9	57.4	11.4	3.1	20.3	3.9	100.0
前回	1.6	1.6	77.6	3.6	0.0	12.5	3.1	100.0
その他	0	16.7	16.7	0.0	0.0	66.7	0.0	100.0
無回答	0	0.0	28.6	0.0	0.0	28.6	42.9	100.0

(%)

		女性のほうが優遇	どちらかといえば女性	平等	どちらかといえば男性	男性のほうが優遇	わからない	無回答	合計
女性	10代	0	0.4	2.9	0.4	0.0	0.9	0.0	4.7
	20代	0	0.4	2.2	0.0	0.0	0.7	0.0	3.3
	30代	0	0.2	2.9	0.9	0.4	2.7	0.2	7.4
	40代	0	0.0	6.3	1.8	0.7	1.8	0.0	10.5
	50代	0	0.2	6.7	2.9	0.4	1.6	0.9	12.7
	60代	0	0.0	10.5	3.3	0.2	8.3	0.2	22.5
	70代	0	1.1	11.2	4.7	0.2	6.7	0.9	24.8
	80代以上	0	0.2	4.9	1.3	0.2	5.4	2.0	14.1
	無回答	0	0.0	0.0	0.0	0.0	0.0	0.0	0.0
男性	10代	0	0.6	3.9	0.0	0.0	0.6	0.0	5.0
	20代	0	0.3	2.5	0.0	0.3	0.6	0.0	3.6
	30代	0	0.8	4.7	0.3	0.3	1.1	0.0	7.2
	40代	0	0.6	6.7	0.6	0.6	3.1	0.3	11.7
	50代	0	0.3	9.2	0.8	0.6	1.9	0.6	13.4
	60代	0	0.3	11.1	3.1	0.3	4.5	0.3	19.5
	70代	0	1.1	13.6	5.0	0.6	6.1	1.1	27.6
	80代以上	0	0.0	5.3	1.7	0.6	2.5	1.7	11.7
	無回答	0	0.0	0.3	0.0	0.0	0.0	0.0	0.3
その他	10代	0	0.0	0.0	0.0	0.0	16.7	0.0	16.7
	20代	0	0.0	0.0	0.0	0.0	16.7	0.0	16.7
	30代	0	0.0	0.0	0.0	0.0	16.7	0.0	16.7
	40代	0	0.0	0.0	0.0	0.0	0.0	0.0	0.0
	50代	0	16.7	0.0	0.0	0.0	16.7	0.0	33.3
	60代	0	0.0	0.0	0.0	0.0	0.0	0.0	0.0
	70代	0	0.0	0.0	0.0	0.0	0.0	0.0	0.0
	80代以上	0	0.0	16.7	0.0	0.0	0.0	0.0	16.7
	無回答	0	0.0	0.0	0.0	0.0	0.0	0.0	0.0
無回答	10代	0	0.0	0.0	0.0	0.0	0.0	0.0	0.0
	20代	0	0.0	0.0	0.0	0.0	0.0	0.0	0.0
	30代	0	0.0	0.0	0.0	0.0	0.0	0.0	0.0
	40代	0	0.0	0.0	0.0	0.0	0.0	0.0	0.0
	50代	0	0.0	0.0	0.0	0.0	0.0	0.0	0.0
	60代	0	0.0	0.0	0.0	0.0	0.0	0.0	0.0
	70代	0	0.0	0.0	0.0	0.0	14.3	14.3	28.6
	80代以上	0	0.0	14.3	0.0	0.0	14.3	14.3	42.9
	無回答	0	0.0	14.3	0.0	0.0	0.0	14.3	28.6



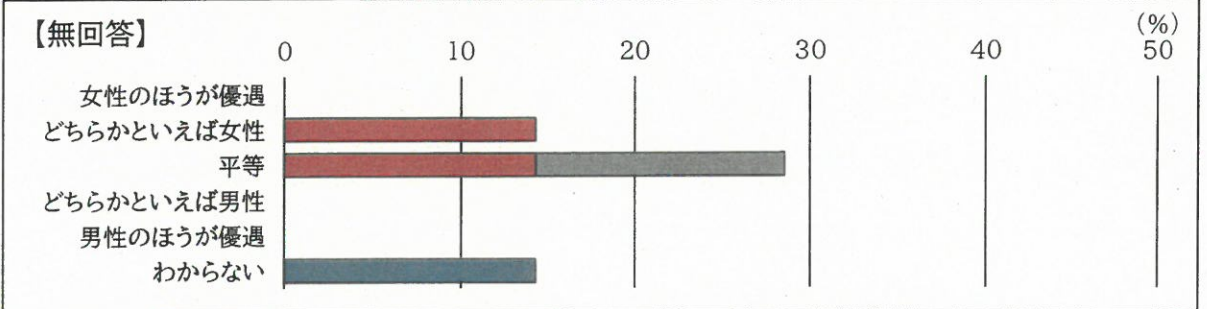
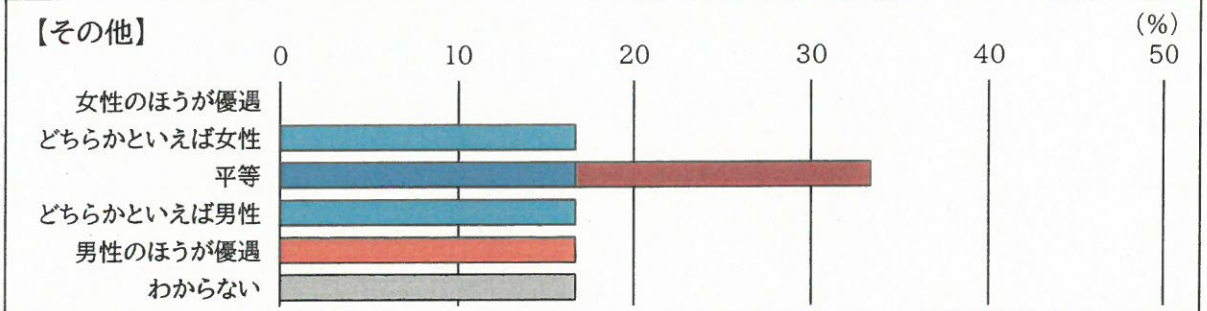
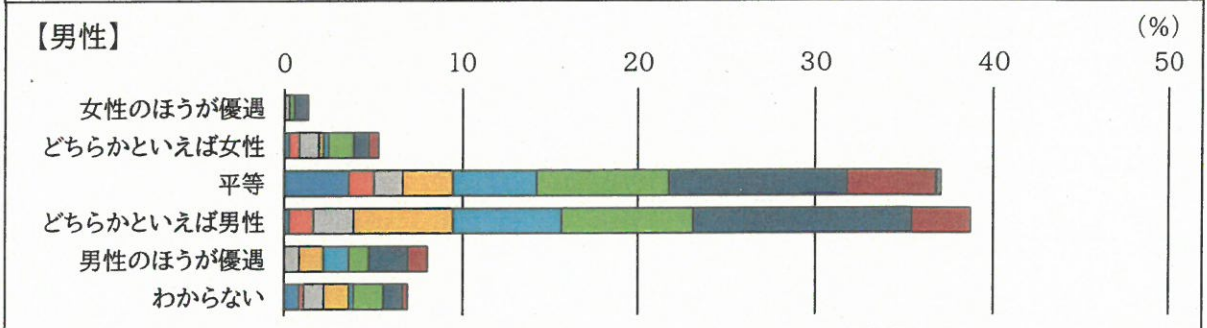
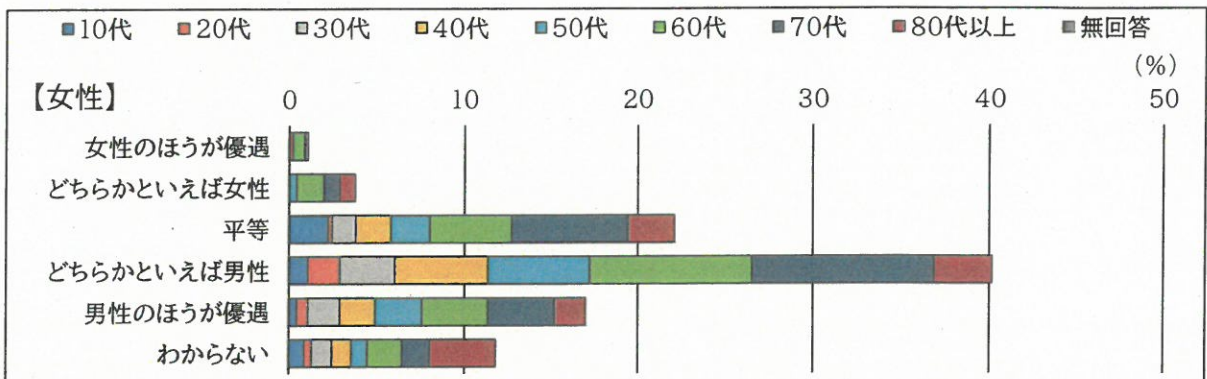
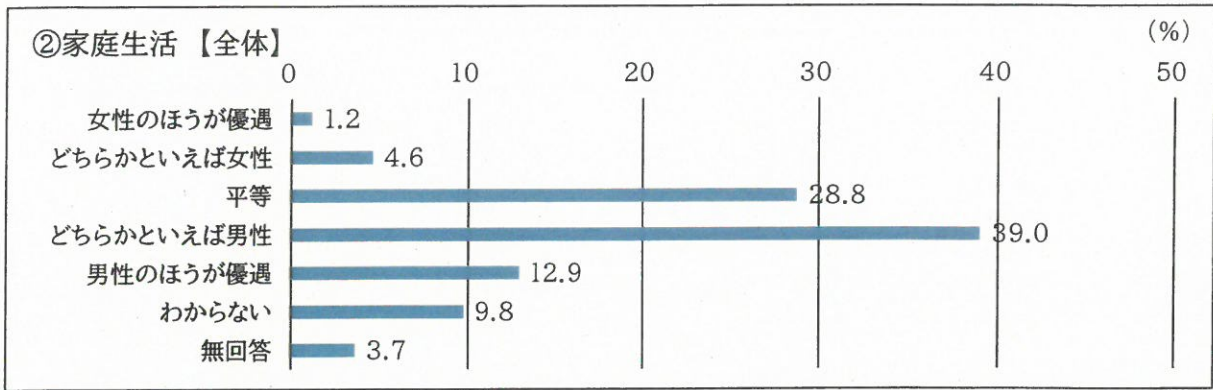
②家庭生活

(%)

	女性のほうが優遇	どちらかといえば女性	平等	どちらかといえば男性	男性のほうが優遇	わからない	無回答	合計
全体	1.2	4.6	28.8	39.0	12.9	9.8	3.7	100.0
女性	1.1	3.8	22.1	40.2	17.0	11.8	4.0	100.0
前回	1.6	0.8	32.2	41.1	13.6	8.1	2.7	100.1
男性	1.4	5.3	37.0	38.7	8.1	7.0	2.5	100.0
前回	4.2	1.6	55.7	24.0	4.2	7.3	3.1	100.1
その他	0.0	16.7	33.3	16.7	16.7	16.7	0.0	100.0
無回答	0.0	14.3	28.6	0.0	0.0	14.3	42.9	100.0

(%)

		女性のほうが優遇	どちらかといえば女性	平等	どちらかといえば男性	男性のほうが優遇	わからない	無回答	合計
女性	10代	0.0	0.0	2.2	1.1	0.4	0.9	0.0	4.7
	20代	0.2	0.0	0.2	1.8	0.7	0.4	0.0	3.3
	30代	0.0	0.0	1.3	3.1	1.8	1.1	0.0	7.4
	40代	0.0	0.0	2.0	5.4	2.0	1.1	0.0	10.5
	50代	0.0	0.4	2.2	5.8	2.7	0.9	0.7	12.7
	60代	0.7	1.6	4.7	9.4	3.8	2.0	0.4	22.5
	70代	0.2	0.9	6.7	10.3	3.8	1.6	1.3	24.8
	80代以上	0.0	0.9	2.7	3.3	1.8	3.8	1.6	14.1
	無回答	0.0	0.0	0.0	0.0	0.0	0.0	0.0	0.0
男性	10代	0.0	0.3	3.6	0.3	0.0	0.8	0.0	5.0
	20代	0.0	0.6	1.4	1.4	0.0	0.3	0.0	3.6
	30代	0.3	1.1	1.7	2.2	0.8	1.1	0.0	7.2
	40代	0.0	0.3	2.8	5.6	1.4	1.4	0.3	11.7
	50代	0.0	0.3	4.7	6.1	1.4	0.3	0.6	13.4
	60代	0.3	1.4	7.5	7.5	1.1	1.7	0.0	19.5
	70代	0.8	0.8	10.0	12.3	2.2	1.1	0.3	27.6
	80代以上	0.0	0.6	5.0	3.3	1.1	0.3	1.4	11.7
	無回答	0.0	0.0	0.3	0.0	0.0	0.0	0.0	0.3
その他	10代	0.0	0.0	16.7	0.0	0.0	0.0	0.0	16.7
	20代	0.0	0.0	0.0	0.0	16.7	0.0	0.0	16.7
	30代	0.0	0.0	0.0	0.0	0.0	16.7	0.0	16.7
	40代	0.0	0.0	0.0	0.0	0.0	0.0	0.0	0.0
	50代	0.0	16.7	0.0	16.7	0.0	0.0	0.0	33.3
	60代	0.0	0.0	0.0	0.0	0.0	0.0	0.0	0.0
	70代	0.0	0.0	0.0	0.0	0.0	0.0	0.0	0.0
	80代以上	0.0	0.0	16.7	0.0	0.0	0.0	0.0	16.7
	無回答	0.0	0.0	0.0	0.0	0.0	0.0	0.0	0.0
無回答	10代	0.0	0.0	0.0	0.0	0.0	0.0	0.0	0.0
	20代	0.0	0.0	0.0	0.0	0.0	0.0	0.0	0.0
	30代	0.0	0.0	0.0	0.0	0.0	0.0	0.0	0.0
	40代	0.0	0.0	0.0	0.0	0.0	0.0	0.0	0.0
	50代	0.0	0.0	0.0	0.0	0.0	0.0	0.0	0.0
	60代	0.0	0.0	0.0	0.0	0.0	0.0	0.0	0.0
	70代	0.0	0.0	0.0	0.0	0.0	14.3	14.3	28.6
	80代以上	0.0	14.3	14.3	0.0	0.0	0.0	14.3	42.9
	無回答	0.0	0.0	14.3	0.0	0.0	0.0	14.3	28.6



③職場

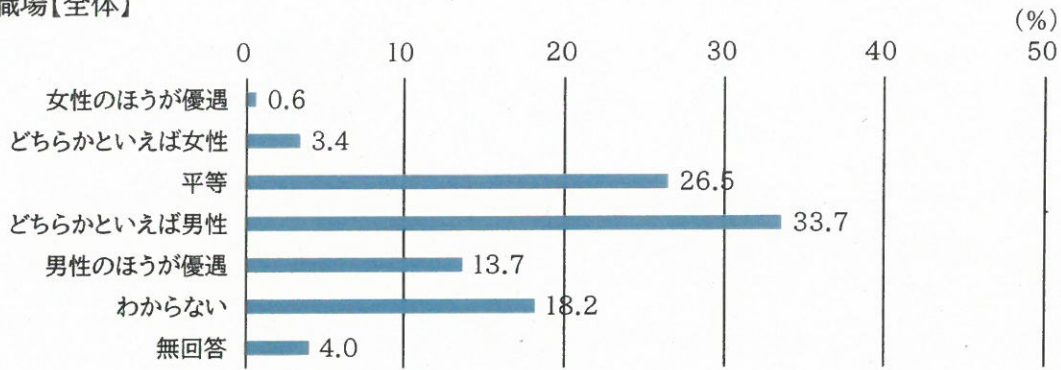
(%)

	女性のほう が優遇	どちらかとい えば女性	平等	どちらかとい えば男性	男性のほう が優遇	わからない	無回答	合計
全体	0.6	3.4	26.5	33.7	13.7	18.2	4.0	100.0
女性	0.9	2.0	25.2	29.2	16.1	22.1	4.5	100.0
前回	1.9	2.7	26.7	35.7	14.7	13.6	4.7	100.0
男性	0.3	5.3	28.4	39.6	10.9	12.8	2.8	100.0
前回	5.7	3.6	34.4	33.9	6.8	9.9	5.7	100.0
その他	0.0	0.0	0.0	50.0	16.7	33.3	0.0	100.0
無回答	0.0	0.0	28.6	0.0	0.0	28.6	42.9	100.0

(%)

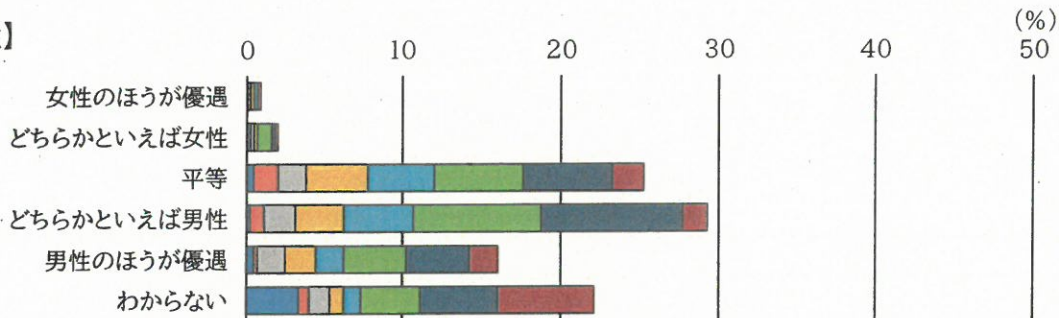
		女性のほう が優遇	どちらかとい えば女性	平等	どちらかとい えば男性	男性のほう が優遇	わからない	無回答	合計
女性	10代	0.0	0.2	0.4	0.2	0.4	3.3	0.0	4.7
	20代	0.0	0.0	1.6	0.9	0.2	0.7	0.0	3.3
	30代	0.2	0.2	1.8	2.0	1.8	1.3	0.0	7.4
	40代	0.2	0.2	4.0	3.1	2.0	0.9	0.0	10.5
	50代	0.2	0.0	4.2	4.5	1.8	1.1	0.9	12.7
	60代	0.0	0.9	5.6	8.0	4.0	3.8	0.2	22.5
	70代	0.0	0.2	5.6	8.9	4.0	4.9	1.1	24.8
	80代以上	0.2	0.2	2.0	1.6	1.8	6.0	2.2	14.1
	無回答	0.0	0.0	0.0	0.0	0.0	0.0	0.0	0.0
男性	10代	0.0	0.0	1.1	0.8	0.0	3.1	0.0	5.0
	20代	0.0	0.3	1.7	0.8	0.0	0.8	0.0	3.6
	30代	0.0	1.4	3.3	2.2	0.3	0.0	0.0	7.2
	40代	0.0	1.1	3.3	3.6	1.1	2.2	0.3	11.7
	50代	0.0	1.1	5.0	5.0	1.1	0.3	0.8	13.4
	60代	0.3	0.3	7.2	8.1	2.2	1.4	0.0	19.5
	70代	0.0	0.6	4.7	13.9	4.7	3.1	0.6	27.6
	80代以上	0.0	0.6	1.9	4.7	1.4	1.9	1.1	11.7
	無回答	0.0	0.0	0.0	0.3	0.0	0.0	0.0	0.3
その他	10代	0.0	0.0	0.0	0.0	0.0	16.7	0.0	16.7
	20代	0.0	0.0	0.0	0.0	16.7	0.0	0.0	16.7
	30代	0.0	0.0	0.0	16.7	0.0	0.0	0.0	16.7
	40代	0.0	0.0	0.0	0.0	0.0	0.0	0.0	0.0
	50代	0.0	0.0	0.0	33.3	0.0	0.0	0.0	33.3
	60代	0.0	0.0	0.0	0.0	0.0	0.0	0.0	0.0
	70代	0.0	0.0	0.0	0.0	0.0	0.0	0.0	0.0
	80代以上	0.0	0.0	0.0	0.0	0.0	16.7	0.0	16.7
	無回答	0.0	0.0	0.0	0.0	0.0	0.0	0.0	0.0
無回答	10代	0.0	0.0	0.0	0.0	0.0	0.0	0.0	0.0
	20代	0.0	0.0	0.0	0.0	0.0	0.0	0.0	0.0
	30代	0.0	0.0	0.0	0.0	0.0	0.0	0.0	0.0
	40代	0.0	0.0	0.0	0.0	0.0	0.0	0.0	0.0
	50代	0.0	0.0	0.0	0.0	0.0	0.0	0.0	0.0
	60代	0.0	0.0	0.0	0.0	0.0	0.0	0.0	0.0
	70代	0.0	0.0	0.0	0.0	0.0	14.3	14.3	28.6
	80代以上	0.0	0.0	14.3	0.0	0.0	14.3	14.3	42.9
	無回答	0.0	0.0	14.3	0.0	0.0	0.0	14.3	28.6

③職場【全体】

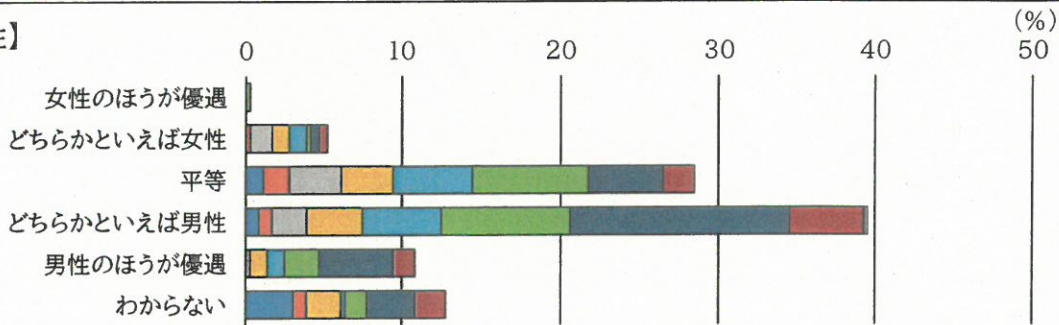


■10代 ■20代 □30代 ■40代 ■50代 ■60代 ■70代 ■80代以上 ■無回答

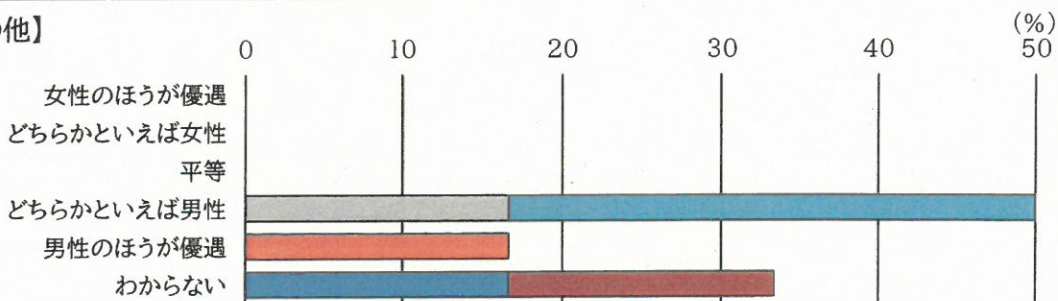
【女性】



【男性】



【その他】



【無回答】



④社会通念・慣習・しきたりなど

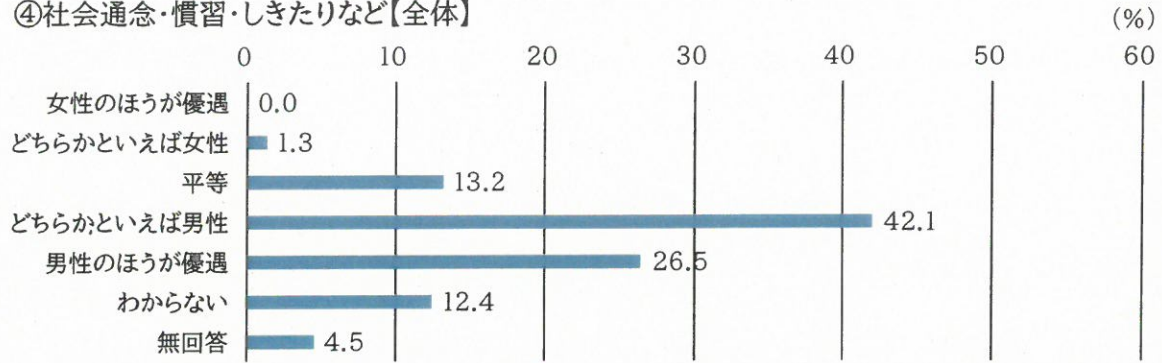
(%)

	女性のほうが優遇	どちらかといえば女性	平等	どちらかといえば男性	男性のほうが優遇	わからない	無回答	合計
全体	0.0	1.3	13.2	42.1	26.5	12.4	4.5	100.0
女性	0.0	1.8	8.9	38.4	30.8	15.4	4.7	100.0
前回	0.8	0.8	15.1	46.5	22.5	9.3	5.0	100.0
男性	0.0	0.8	18.4	47.4	21.7	8.4	3.3	100.0
前回	3.1	1.6	20.3	54.2	10.9	7.3	2.6	100.0
その他	0.0	0.0	0.0	50.0	16.7	33.3	0.0	100.0
無回答	0.0	0.0	28.6	0.0	0.0	14.3	57.1	100.0

(%)

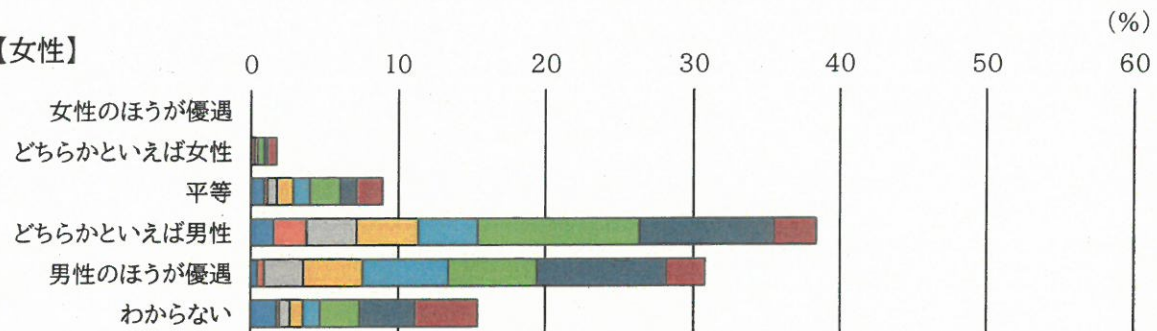
		女性のほうが優遇	どちらかといえば女性	平等	どちらかといえば男性	男性のほうが優遇	わからない	無回答	合計
女性	10代	0.0	0.0	0.9	1.6	0.4	1.8	0.0	4.7
	20代	0.0	0.2	0.2	2.2	0.4	0.2	0.0	3.3
	30代	0.0	0.0	0.7	3.3	2.7	0.7	0.0	7.4
	40代	0.0	0.2	1.1	4.2	4.0	0.9	0.0	10.5
	50代	0.0	0.0	1.1	4.0	5.8	1.1	0.7	12.7
	60代	0.0	0.4	2.0	10.9	6.0	2.7	0.4	22.5
	70代	0.0	0.2	1.1	9.2	8.7	3.8	1.8	24.8
	80代以上	0.0	0.7	1.8	2.9	2.7	4.2	1.8	14.1
	無回答	0.0	0.0	0.0	0.0	0.0	0.0	0.0	0.0
	男性	10代	0.0	0.0	2.2	0.3	0.8	1.7	0.0
20代		0.0	0.0	0.3	1.1	0.8	1.4	0.0	3.6
30代		0.0	0.3	1.7	3.9	0.8	0.6	0.0	7.2
40代		0.0	0.0	1.7	6.4	1.1	2.2	0.3	11.7
50代		0.0	0.0	2.2	7.2	3.1	0.3	0.6	13.4
60代		0.0	0.0	2.2	11.4	4.5	1.1	0.3	19.5
70代		0.0	0.3	5.8	12.3	8.4	0.3	0.6	27.6
80代以上		0.0	0.3	2.2	4.5	2.2	0.8	1.7	11.7
無回答		0.0	0.0	0.0	0.3	0.0	0.0	0.0	0.3
その他		10代	0.0	0.0	0.0	16.7	0.0	0.0	0.0
	20代	0.0	0.0	0.0	0.0	16.7	0.0	0.0	16.7
	30代	0.0	0.0	0.0	16.7	0.0	0.0	0.0	16.7
	40代	0.0	0.0	0.0	0.0	0.0	0.0	0.0	0.0
	50代	0.0	0.0	0.0	0.0	0.0	33.3	0.0	33.3
	60代	0.0	0.0	0.0	0.0	0.0	0.0	0.0	0.0
	70代	0.0	0.0	0.0	0.0	0.0	0.0	0.0	0.0
	80代以上	0.0	0.0	0.0	16.7	0.0	0.0	0.0	16.7
	無回答	0.0	0.0	0.0	0.0	0.0	0.0	0.0	0.0
	無回答	10代	0.0	0.0	0.0	0.0	0.0	0.0	0.0
20代		0.0	0.0	0.0	0.0	0.0	0.0	0.0	0.0
30代		0.0	0.0	0.0	0.0	0.0	0.0	0.0	0.0
40代		0.0	0.0	0.0	0.0	0.0	0.0	0.0	0.0
50代		0.0	0.0	0.0	0.0	0.0	0.0	0.0	0.0
60代		0.0	0.0	0.0	0.0	0.0	0.0	0.0	0.0
70代		0.0	0.0	0.0	0.0	0.0	14.3	14.3	28.6
80代以上		0.0	0.0	28.6	0.0	0.0	0.0	14.3	42.9
無回答		0.0	0.0	0.0	0.0	0.0	0.0	28.6	28.6

④社会通念・慣習・しきたりなど【全体】

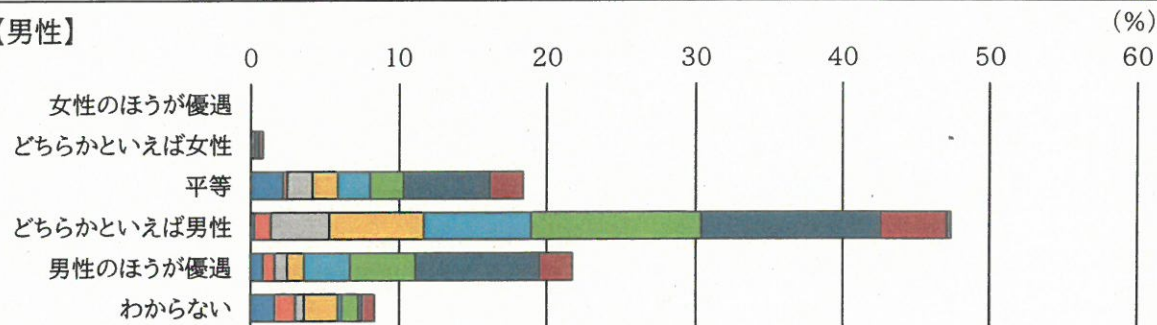


■10代 ■20代 □30代 ■40代 ■50代 ■60代 ■70代 ■80代以上 ■無回答

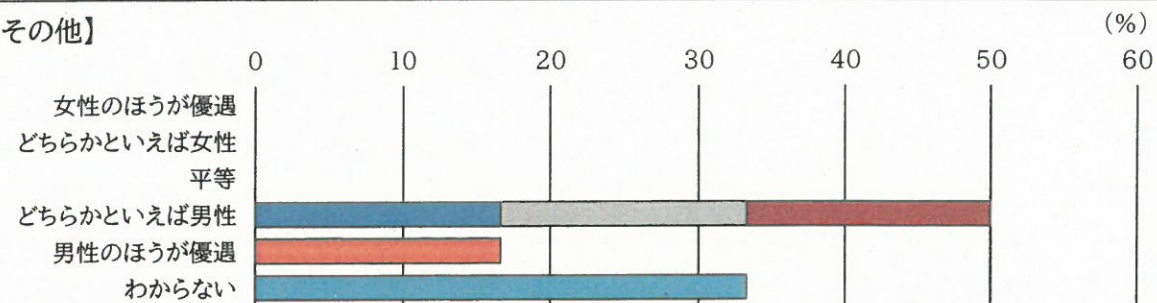
【女性】



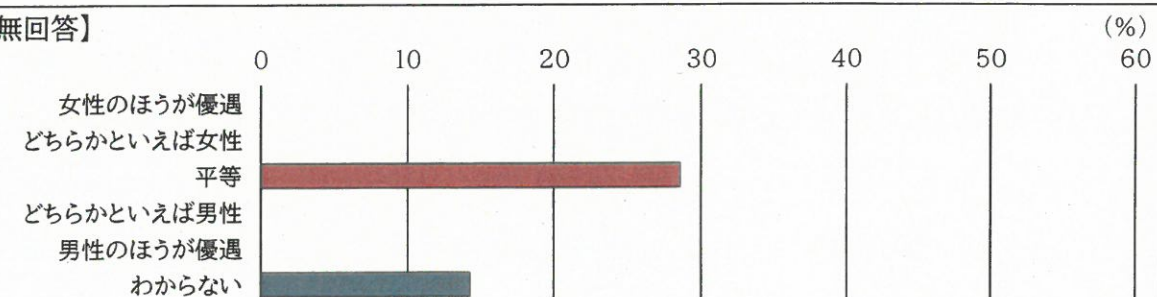
【男性】



【その他】



【無回答】



⑤法律や制度

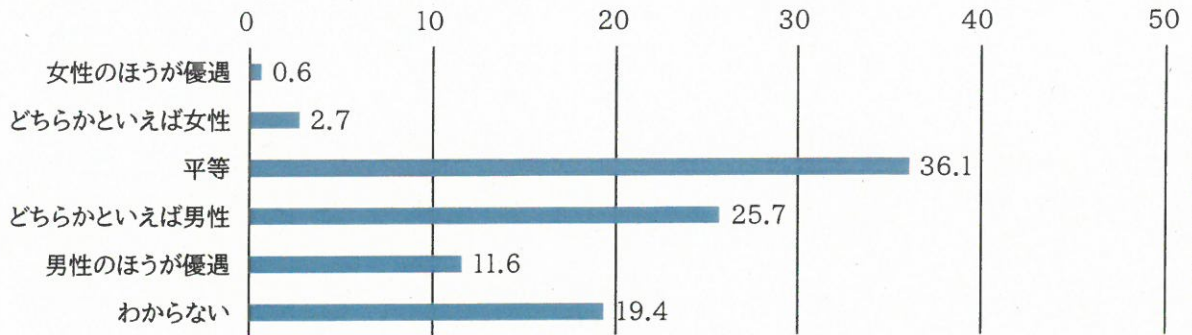
(%)

	女性のほうが優遇	どちらかといえば女性	平等	どちらかといえば男性	男性のほうが優遇	わからない	無回答	合計
全体	0.6	2.7	36.1	25.7	11.6	19.4	3.9	100.0
女性	0.4	2.0	27.2	25.2	15.8	24.8	4.5	100.0
前回	4.7	1.9	30.2	32.6	8.9	15.9	5.8	100.0
男性	0.8	3.6	47.6	26.7	6.1	12.5	2.5	100.0
前回	3.6	2.1	56.8	18.2	4.2	10.4	4.7	100.0
その他	0.0	0.0	33.3	33.3	16.7	16.7	0.0	100.0
無回答	0.0	0.0	14.3	0.0	14.3	28.6	42.9	100.0

(%)

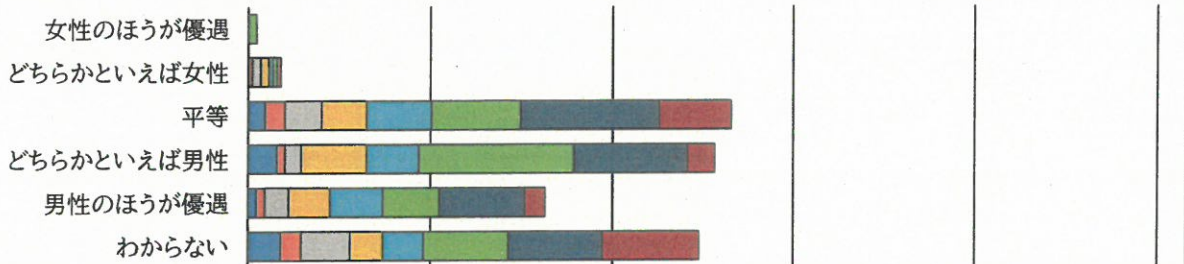
		女性のほうが優遇	どちらかといえば女性	平等	どちらかといえば男性	男性のほうが優遇	わからない	無回答	合計
女性	10代	0.0	0.2	1.6	1.1	0.0	1.8	0.0	4.7
	20代	0.0	0.2	1.1	0.4	0.4	1.1	0.0	3.3
	30代	0.0	0.4	2.0	0.9	1.3	2.7	0.0	7.4
	40代	0.0	0.4	2.5	3.6	2.2	1.8	0.0	10.5
	50代	0.0	0.2	3.6	2.9	2.9	2.2	0.9	12.7
	60代	0.4	0.2	4.9	8.5	3.1	4.7	0.7	22.5
	70代	0.0	0.0	7.6	6.3	4.7	5.1	1.1	24.8
	80代以上	0.0	0.2	4.0	1.6	1.1	5.4	1.8	14.1
	無回答	0.0	0.0	0.0	0.0	0.0	0.0	0.0	0.0
男性	10代	0.0	0.3	2.5	0.8	0.3	1.1	0.0	5.0
	20代	0.3	0.0	1.9	0.6	0.3	0.6	0.0	3.6
	30代	0.0	0.8	1.7	3.1	0.0	1.7	0.0	7.2
	40代	0.3	0.8	5.8	2.5	0.8	1.1	0.3	11.7
	50代	0.0	0.6	7.8	3.1	0.3	1.1	0.6	13.4
	60代	0.3	0.6	8.9	5.3	1.4	3.1	0.0	19.5
	70代	0.0	0.6	12.3	9.7	2.2	2.5	0.3	27.6
	80代以上	0.0	0.0	6.4	1.7	0.8	1.4	1.4	11.7
	無回答	0.0	0.0	0.3	0.0	0.0	0.0	0.0	0.3
その他	10代	0.0	0.0	0.0	16.7	0.0	0.0	0.0	16.7
	20代	0.0	0.0	0.0	0.0	16.7	0.0	0.0	16.7
	30代	0.0	0.0	0.0	16.7	0.0	0.0	0.0	16.7
	40代	0.0	0.0	0.0	0.0	0.0	0.0	0.0	0.0
	50代	0.0	0.0	16.7	0.0	0.0	16.7	0.0	33.3
	60代	0.0	0.0	0.0	0.0	0.0	0.0	0.0	0.0
	70代	0.0	0.0	0.0	0.0	0.0	0.0	0.0	0.0
	80代以上	0.0	0.0	16.7	0.0	0.0	0.0	0.0	16.7
	無回答	0.0	0.0	0.0	0.0	0.0	0.0	0.0	0.0
無回答	10代	0.0	0.0	0.0	0.0	0.0	0.0	0.0	0.0
	20代	0.0	0.0	0.0	0.0	0.0	0.0	0.0	0.0
	30代	0.0	0.0	0.0	0.0	0.0	0.0	0.0	0.0
	40代	0.0	0.0	0.0	0.0	0.0	0.0	0.0	0.0
	50代	0.0	0.0	0.0	0.0	0.0	0.0	0.0	0.0
	60代	0.0	0.0	0.0	0.0	0.0	0.0	0.0	0.0
	70代	0.0	0.0	0.0	0.0	0.0	14.3	14.3	28.6
	80代以上	0.0	0.0	14.3	0.0	0.0	14.3	14.3	42.9
	無回答	0.0	0.0	0.0	0.0	14.3	0.0	14.3	28.6

⑤法律や制度の上【全体】

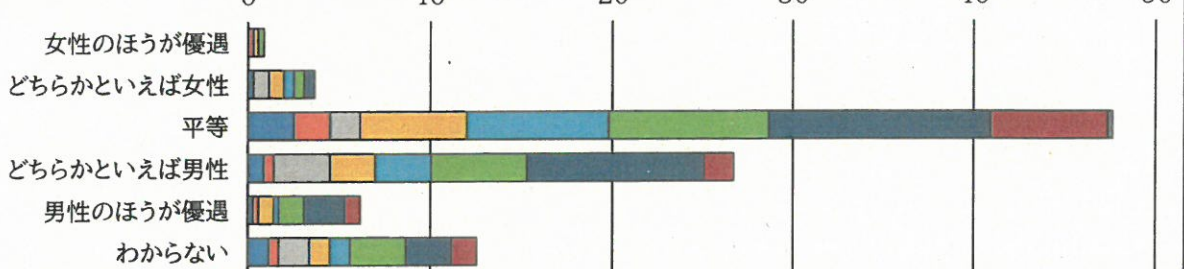


■10代 ■20代 ■30代 ■40代 ■50代 ■60代 ■70代 ■80代以上 ■無回答

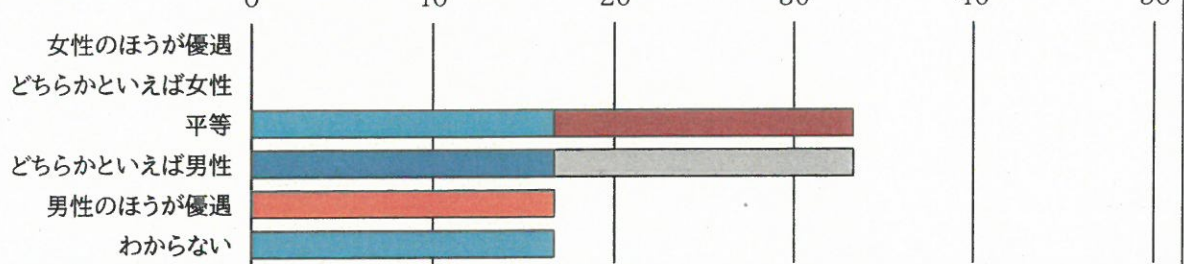
【女性】



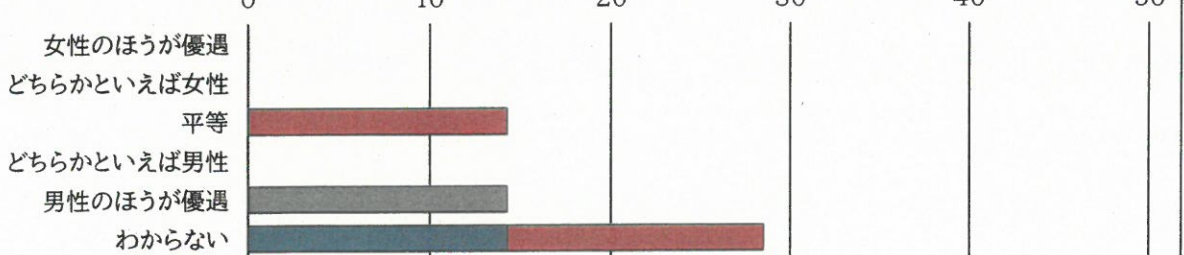
【男性】



【その他】



【無回答】



⑥自治会・集落や地域

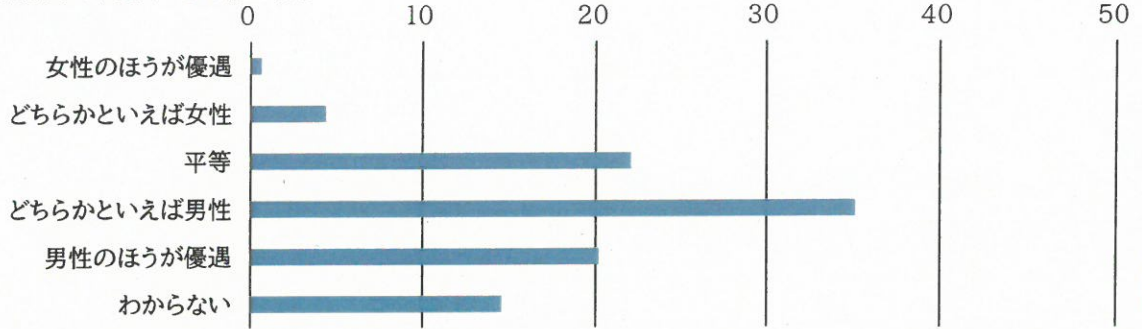
(%)

	女性のほうが優遇	どちらかといえば女性	平等	どちらかといえば男性	男性のほうが優遇	わからない	無回答	合計
全体	0.6	4.4	22.1	35.1	20.2	14.6	2.9	100.0
女性	0.2	3.1	17.0	34.6	23.9	18.1	3.1	100.0
前回	1.6	1.9	25.2	38.8	16.3	12.8	3.5	100.1
男性	1.1	5.8	29.0	36.2	15.9	10.0	1.9	100.0
前回	3.6	2.6	39.6	35.4	7.3	9.9	1.6	100.0
その他	0.0	0.0	0.0	33.3	33.3	33.3	0.0	100.0
無回答	0.0	14.3	14.3	14.3	0.0	14.3	42.9	100.0

(%)

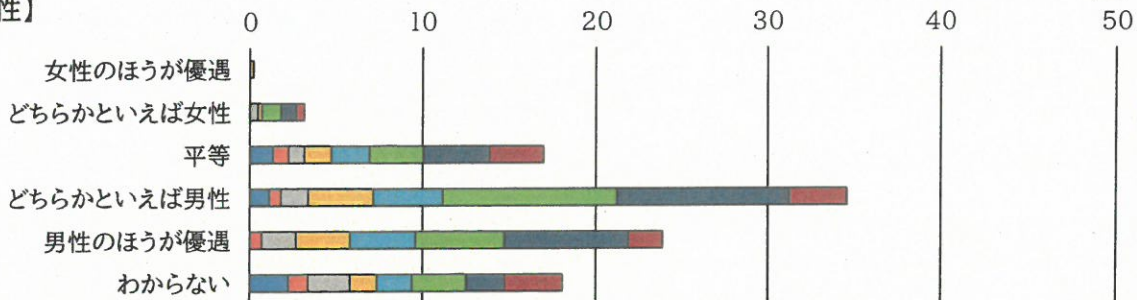
		女性のほうが優遇	どちらかといえば女性	平等	どちらかといえば男性	男性のほうが優遇	わからない	無回答	合計
女性	10代	0.0	0.0	1.3	1.1	0.0	2.2	0.0	21.0
	20代	0.0	0.0	0.9	0.7	0.7	1.1	0.0	15.0
	30代	0.0	0.4	0.9	1.6	2.0	2.5	0.0	33.0
	40代	0.2	0.2	1.6	3.8	3.1	1.6	0.0	47.0
	50代	0.0	0.0	2.2	4.0	3.8	2.0	0.7	57.0
	60代	0.0	1.1	3.1	10.0	5.1	3.1	0.0	101.0
	70代	0.0	0.9	3.8	10.0	7.1	2.2	0.7	111.0
	80代以上	0.0	0.4	3.1	3.3	2.0	3.3	1.8	63.0
	無回答	0.0	0.0	0.0	0.0	0.0	0.0	0.0	0.0
男性	10代	0.0	0.0	2.2	0.6	0.6	1.7	0.0	18.0
	20代	0.0	0.6	1.1	0.8	0.6	0.6	0.0	13.0
	30代	0.0	0.0	1.7	3.6	0.3	1.7	0.0	26.0
	40代	0.0	0.8	2.2	3.9	2.5	1.9	0.3	42.0
	50代	0.0	1.4	4.5	5.3	1.7	0.3	0.3	48.0
	60代	0.8	0.8	5.3	8.1	2.5	1.9	0.0	70.0
	70代	0.3	1.1	8.1	10.6	5.3	1.9	0.3	99.0
	80代以上	0.0	1.1	3.9	3.1	2.5	0.0	1.1	42.0
	無回答	0.0	0.0	0.0	0.3	0.0	0.0	0.0	1.0
その他	10代	0.0	0.0	0.0	0.0	0.0	16.7	0.0	1.0
	20代	0.0	0.0	0.0	0.0	16.7	0.0	0.0	1.0
	30代	0.0	0.0	0.0	0.0	16.7	0.0	0.0	1.0
	40代	0.0	0.0	0.0	0.0	0.0	0.0	0.0	0.0
	50代	0.0	0.0	0.0	16.7	0.0	16.7	0.0	2.0
	60代	0.0	0.0	0.0	0.0	0.0	0.0	0.0	0.0
	70代	0.0	0.0	0.0	0.0	0.0	0.0	0.0	0.0
	80代以上	0.0	0.0	0.0	16.7	0.0	0.0	0.0	1.0
	無回答	0.0	0.0	0.0	0.0	0.0	0.0	0.0	0.0
無回答	10代	0.0	0.0	0.0	0.0	0.0	0.0	0.0	0.0
	20代	0.0	0.0	0.0	0.0	0.0	0.0	0.0	0.0
	30代	0.0	0.0	0.0	0.0	0.0	0.0	0.0	0.0
	40代	0.0	0.0	0.0	0.0	0.0	0.0	0.0	0.0
	50代	0.0	0.0	0.0	0.0	0.0	0.0	0.0	0.0
	60代	0.0	0.0	0.0	0.0	0.0	0.0	0.0	0.0
	70代	0.0	0.0	0.0	0.0	0.0	14.3	14.3	2.0
	80代以上	0.0	14.3	14.3	0.0	0.0	0.0	14.3	3.0
	無回答	0.0	0.0	0.0	14.3	0.0	0.0	14.3	2.0

⑥自治会・集落や地域【全体】

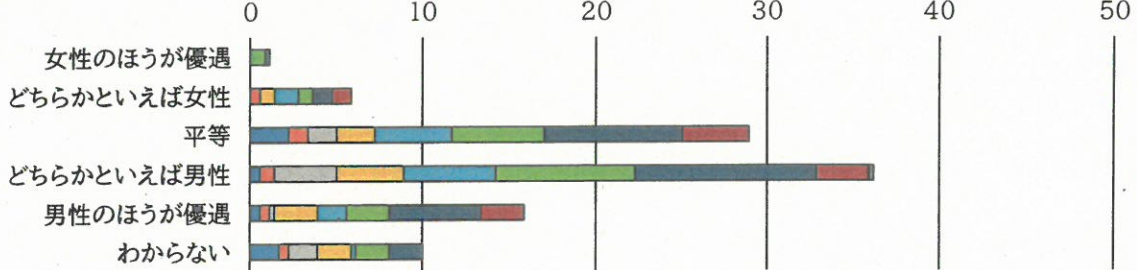


■10代 ■20代 ■30代 ■40代 ■50代 ■60代 ■70代 ■80代以上 ■無回答

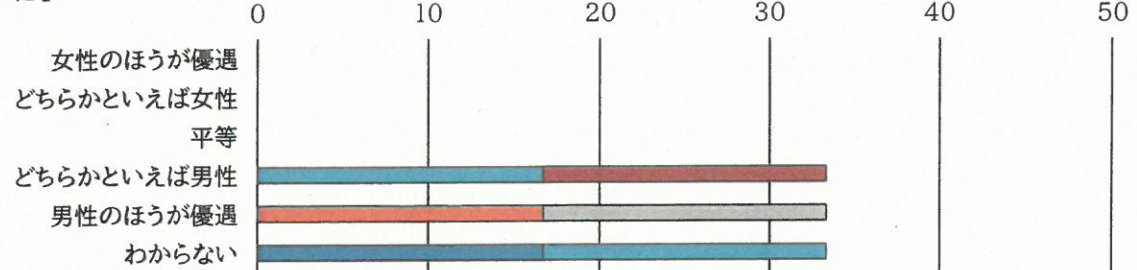
【女性】



【男性】



【その他】



【無回答】



⑦政治や行政の施策・方針決定の場

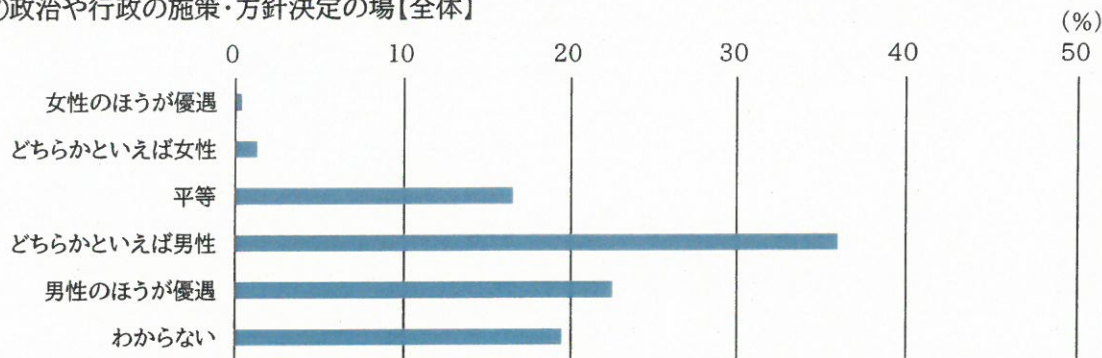
(%)

	女性のほうが優遇	どちらかといえば女性	平等	どちらかといえば男性	男性のほうが優遇	わからない	無回答	合計
全体	0.4	1.3	16.6	36.0	22.6	19.5	3.7	100.0
女性	0.2	0.9	11.4	36.8	25.4	21.7	3.6	100.0
前回	0.0	0.0	19.8	41.1	17.8	16.3	5.0	100.0
男性	0.6	1.9	23.1	35.7	18.7	17.0	3.1	100.0
前回	3.1	1.6	42.2	32.8	5.7	13.0	1.6	100.0
その他	0.0	0.0	16.7	33.3	50.0	0.0	0.0	100.0
無回答	0.0	0.0	14.3	0.0	14.3	28.6	42.9	100.0

(%)

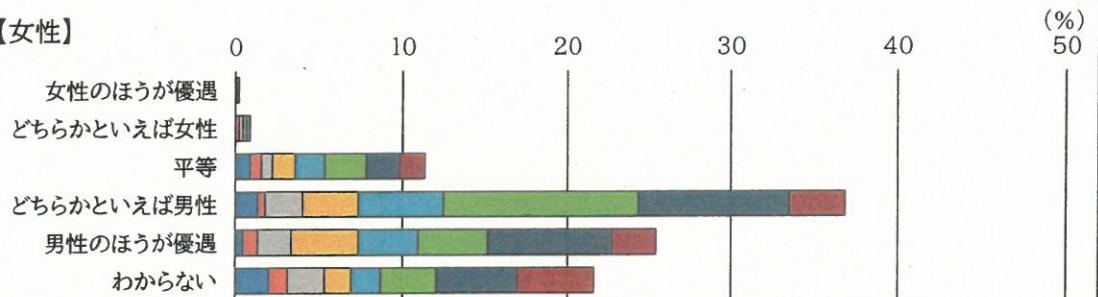
		女性のほうが優遇	どちらかといえば女性	平等	どちらかといえば男性	男性のほうが優遇	わからない	無回答	計
女性	10代	0.0	0.0	0.9	1.3	0.4	2.0	0.0	4.7
	20代	0.0	0.2	0.7	0.4	0.9	1.1	0.0	3.3
	30代	0.0	0.2	0.7	2.2	2.0	2.2	0.0	7.4
	40代	0.0	0.0	1.3	3.3	4.0	1.6	0.2	10.5
	50代	0.0	0.0	1.8	5.1	3.6	1.8	0.4	12.7
	60代	0.0	0.2	2.5	11.8	4.2	3.3	0.4	22.5
	70代	0.2	0.2	2.0	9.2	7.6	4.9	0.7	24.8
	80代以上	0.0	0.0	1.6	3.3	2.7	4.7	1.8	14.1
	無回答	0.0	0.0	0.0	0.0	0.0	0.0	0.0	0.0
男性	10代	0.0	0.0	0.8	0.3	0.8	3.1	0.0	5.0
	20代	0.0	0.3	1.1	0.3	1.1	0.8	0.0	3.6
	30代	0.0	0.3	0.8	3.6	0.8	1.4	0.3	7.2
	40代	0.0	0.3	3.6	3.6	1.7	2.2	0.3	11.7
	50代	0.0	0.3	3.6	5.3	2.2	1.4	0.6	13.4
	60代	0.6	0.3	4.5	7.0	3.9	3.3	0.0	19.5
	70代	0.0	0.3	5.3	11.4	6.7	3.3	0.6	27.6
	80代以上	0.0	0.3	3.3	3.9	1.4	1.4	1.4	11.7
	無回答	0.0	0.0	0.0	0.3	0.0	0.0	0.0	0.3
その他	10代	0.0	0.0	0.0	16.7	0.0	0.0	0.0	16.7
	20代	0.0	0.0	0.0	0.0	16.7	0.0	0.0	16.7
	30代	0.0	0.0	0.0	0.0	16.7	0.0	0.0	16.7
	40代	0.0	0.0	0.0	0.0	0.0	0.0	0.0	0.0
	50代	0.0	0.0	16.7	0.0	16.7	0.0	0.0	33.3
	60代	0.0	0.0	0.0	0.0	0.0	0.0	0.0	0.0
	70代	0.0	0.0	0.0	0.0	0.0	0.0	0.0	0.0
	80代以上	0.0	0.0	0.0	16.7	0.0	0.0	0.0	16.7
	無回答	0.0	0.0	0.0	0.0	0.0	0.0	0.0	0.0
無回答	10代	0.0	0.0	0.0	0.0	0.0	0.0	0.0	0.0
	20代	0.0	0.0	0.0	0.0	0.0	0.0	0.0	0.0
	30代	0.0	0.0	0.0	0.0	0.0	0.0	0.0	0.0
	40代	0.0	0.0	0.0	0.0	0.0	0.0	0.0	0.0
	50代	0.0	0.0	0.0	0.0	0.0	0.0	0.0	0.0
	60代	0.0	0.0	0.0	0.0	0.0	0.0	0.0	0.0
	70代	0.0	0.0	0.0	0.0	0.0	14.3	14.3	28.6
	80代以上	0.0	0.0	14.3	0.0	0.0	14.3	14.3	42.9
	無回答	0.0	0.0	0.0	0.0	14.3	0.0	14.3	28.6

⑦政治や行政の施策・方針決定の場【全体】

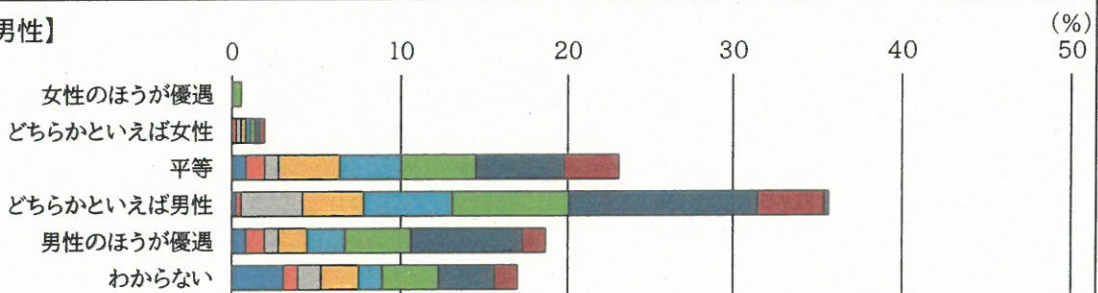


■10代 ■20代 ■30代 ■40代 ■50代 ■60代 ■70代 ■80代以上 ■無回答

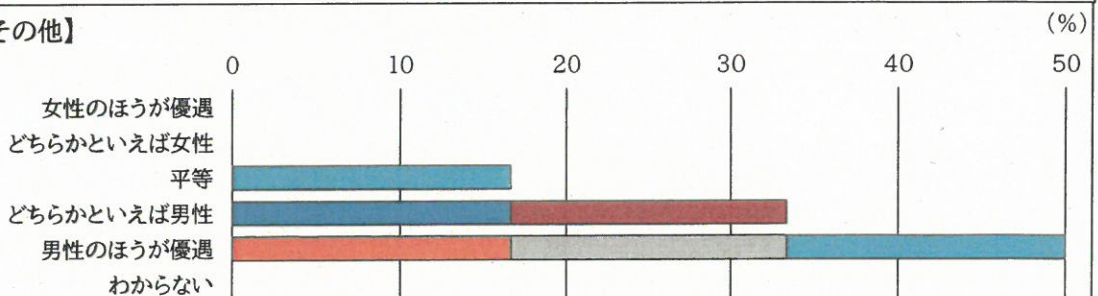
【女性】



【男性】



【その他】



【無回答】

