

ごみ分別収集の手引き

改訂版  
(令和8年1月~)

# ごみの区分と出し方

リサイクルは家庭から



大山町

【ごみの分別に関するお問い合わせ先】  
住民課 0859-54-5210



# 目 次

ごみの分別と減量にご協力ください .....	1ページ
ごみの出し方を一部変更します .....	2ページ
ごみ出しのルール .....	3ページ

## 1. ごみ分別収集について

可燃(もやせる)ごみ .....	4ページ
可燃(もやせる)粗大ごみ .....	5ページ
不燃(もえない)ごみ .....	6ページ
不燃(もえない)粗大ごみ .....	7ページ
古紙類 .....	8ページ
紙製容器包装 .....	9ページ
缶・びん .....	10ページ
指定びん(生きびん).....	11ページ
発泡スチロール .....	11ページ
ペットボトル .....	12ページ
電池 .....	12ページ
蛍光管 .....	13ページ
バッテリー .....	14ページ
混合粗大ごみ .....	14ページ
小型家電 .....	15ページ
その他 .....	16ページ

## 2. 収集・処理できないごみ .....

17ページ

## 3. 家電リサイクル法対象商品 .....

18ページ

## 4. 自分で持ち込む場合(名和クリーンセンター) .....

19ページ

## 5. リサイクルプラザ(鳥取県西部広域行政管理組合) .....

20ページ

## 6. 家庭でのごみの分別区分と出し方のワンポイント

(五十音順) .....

21ページ

# ごみの分別と減量にご協力ください

大山町で令和6年度に出たごみの量は約3,812t。町民1人あたり約260kg/年、つまり1日あたり約710gのごみを排出しています。

この中で最も排出量が多いのが可燃ごみであり、全体の7割以上を占めています。大山町内の焼却場だけでは処理が間に合わないため、米子市に一部処理を委託しています。燃やすごみの量が多いほど、環境に負荷がかかるのはもちろん、ごみを収集し焼却処理するための費用も増加してしまうのです。

紙類は分別して古紙として出す、生ごみ処理機を利用して生ごみを自家処理するといった日々の行動によって可燃ごみを減らすことで、環境にやさしいだけでなく、ごみを処理する費用の削減、長期的にはごみ処理施設建設費の削減につながります。

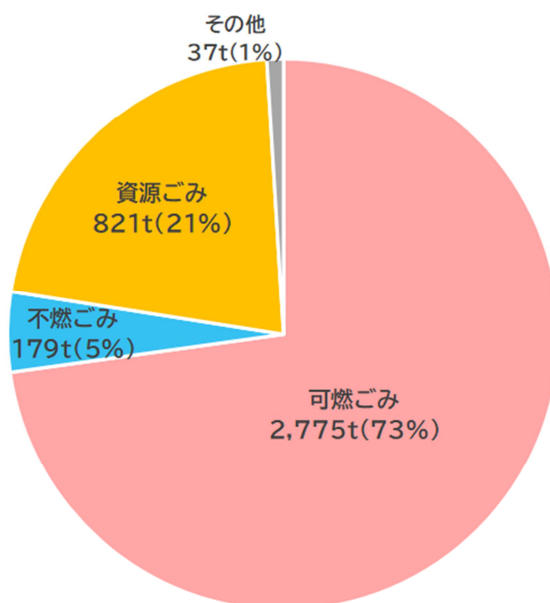
(例)可燃ごみ10%減量 ⇒ 処理費用約**1,070万円**削減

※上記金額は、米子市への処理委託費・運搬費から算出しています。

町民のみなさまにとっても、ごみが減ること指定ごみ袋の使用枚数が減り、ごみ袋購入代金の削減につながるなどメリットがあります。

引き続き、ごみの分別と減量にご協力をお願いします。

ごみの種類別割合(令和6年度)



## ごみ分別アプリ「さんあ〜る」をご利用ください

ごみ分別アプリ「さんあ〜る」は、分別方法を手軽に検索したり、収集日をお知らせする機能がついたアプリです。



各ストアより「さんあ〜る」で検索しダウンロードしてください。  
右記のQRコードでもダウンロードできます。



ごみの出し方を一部変更します

## 令和8年4月1日から変更

### 紙製容器包装の収集を終了します。

- 紙製容器包装(食料品や生活用品の空箱・紙袋など)は、雑誌類(古紙類)として出してください。

→詳しくは 9 ページを参照してください。



### 指定びんの収集を終了します。

- 指定びん(国内大手メーカーの再利用可能なビールびん)は、缶・びんとして収集します。

※購入店や、お酒の販売店に返却することもできます。

→詳しくは 11 ページを参照してください。



### 発泡スチロールは白色のみの回収となります。

- 白色以外の発泡スチロールは、可燃ごみになります。

→詳しくは 11 ページを参照してください。



### 名和クリーンセンターの受け入れ時間を変更します。

- 名和クリーンセンターのごみの受け入れは午後1時～午後4時までになります。

→詳しくは 19 ページを参照してください。

# ごみ出しのルール

## (1)ごみステーションの利用

- 収集日の**午前8時**までに、決められた場所に出してください。
- 収集日以外にごみを出さないでください。
- ごみはきちんと分別してください。
- 収集日は、地区ごとの「ごみ収集日程表」でご確認ください。

## (2)指定ごみ袋・不燃粗大ごみシール

- 指定ごみ袋は「可燃用」と「分別用」があります。  
間違った袋に入れられたごみは収集できませんのでご注意ください。
- 袋は口をしっかりと結んで閉じ、逆さにしてもごみが出ないようにしてください。
- 袋に入らない不燃ごみは、「不燃粗大ごみシール」を貼って出してください。
- 指定ごみ袋・不燃粗大ごみシールは、スーパー・ホームセンター・ドラッグストア・コンビニエンスストア・その他商店でお買い求めください。

※販売店については町のホームページをご確認ください。→



### 〈販売価格〉

種類		販売単位	販売価格
可燃用 (赤)	大	10 枚(1 冊)	420 円
	中	15 枚(1 冊)	
	小	20 枚(1 冊)	
分別用 (青)	大	10 枚(1 冊)	
	小	20 枚(1 冊)	
不燃粗大ごみシール		5 枚(1 シート)	210 円

※消費税の改定等に伴い、販売価格が変更になることがあります。

※現在販売していない古い指定ごみ袋(旧町のもの)は使用できません。

## (3)ごみの運搬

- 原則として、他人のごみを運搬することは、大山町の許可を受けている一般廃棄物処理業許可業者以外にはできません。許可のない処理業者には運搬を依頼しないでください。
  - 大山町が許可している業者については、住民課(0859-54-5210)までお問い合わせください。
- ※ごみの種類・量・運搬距離等によって各業者の受入の可否、料金が異なる場合があるため、直接許可業者にお問い合わせください。

# 1. ごみ分別収集について

## 【可燃(もやせる)ごみ】

収集回数	毎週 2 回	〈具体例〉 ・紙コップ・弁当がら・卵パック・ビニール袋・木切れ ・紙おむつ・長ぐつ・花火・マッチ・酒やジュースのパック ・ラップ・アルミホイル・ホース・ロープ・使い捨てカイロ ・洗剤、シャンプー等の容器(ポンプやふたは不燃ごみ) ・乾燥剤・食用油のボトル・白色以外の発泡スチロール ・果物用ネット・ボール
出す場所	指定ごみステーション	
出し方	大山町指定可燃用 ごみ袋に入れる	

- 金属や硬いプラスチックのついた部分は取り外してください。
- 串などの先のとがったものは、折って紙に包むなどして出してください。


### 生ごみ

・野菜くず・魚の骨・貝殻  
・茶がら・固めた食用油



■水切りを充分に  
してください。

### 紙・布類



■布団等の布類を出す  
場合、袋に入れば切断する必  
要ありません。

### 木くず類

・木片・剪定枝  
・落ち葉



厚さ10cm以下



■紙おむつは汚物等をトイレに  
流してから出して下さい。

■新聞紙、ダンボール、紙パック、雑誌などの紙類、発  
泡スチロール・トレー、ペットボトルはそれぞれ資源ご  
みで出してください。8~12 ページ

■スケートシューズ・スーツケース・ゴルフバッグ等、  
布と金属部分を切り離すことが困難なごみは混合  
粗大ごみです。14 ページ

### 革・ゴム類

・かばん・ベルト・くつ  
・ゴムホース



金具は取り除く。

切断する必要は  
ありません。

### やわらかいプラスチック類

ポンプやキャップ  
は取り外して不燃  
ごみへ。6 ページ



洗剤・シャンプー等の容器 カップめんの容器



卵パック



豆腐パック



弁当がら



菓子の包装

### ■在宅医療廃棄物

〈バッグ類〉

・輸液・ストーマ・CAPD・栄養剤 など

〈チューブ・カテーテル類〉

・吸引チューブ・導尿カテーテル など

※プラスチック部分は切り離して不燃ごみ。  
針のついた点滴回路等は収集しません。  
医療機関に返却してください。


## 【可燃(もやせる)粗大ごみ】

収集回数	随時持ち込み	〈具体例〉 ・木製の家具・畳・布団・毛布・タオルケット ・クッション・じゅうたん・マットレス・ベッド ・その他指定袋に入らない木製品 (ただし、金属部分を取り外す)
出す場所	名和クリーンセンター	
出し方	車等で持ち込む	
手数料	10kgあたり 210 円	

- 指定袋に入らない可燃ごみは、名和クリーンセンター(0859-54-5352)へ直接持ち込んでください。(必ず事前に連絡をする)
- 金属類、くぎ、ガラス、硬いプラスチック類は、事前に全て取り除いてください。
- 指定袋に入れば、木材、布団、じゅうたん等も可燃ごみとして出すことができます。



タンス



畳



布団

金具はすべて取り除く

### 持ち込みできる大きさ

- 長さ 2m以下
- 木材・枝葉の太さ(厚さ) 10cm以下

※1度に大量の持ち込みはできません。

### 燃えない部分を取り除けば、可燃粗大ごみになるもの

- ・スプリングが入ったソファ・ベッド・マットレス等
- ・ニクロム線やコードの入った電気カーペット、電気毛布

※分別が難しいものは混合粗大ごみ(14 ページ)として出してください。

### 持ち込みができないもの

- 販売店に引き取ってもらうか、専門の処理業者へ依頼してください。
- ・建築廃材(柱、石膏ボード、グラスウール等)
- ・農業廃材(マルチシート、ビニールシート、ブルーシート、あぜシート、コンバインの袋等)
- ※庭、家庭菜園等で使用したものは農業廃材に該当しません。

※名和クリーンセンターへの持ち込みに関する詳しいことは、19 ページをご覧ください。




## 【不燃(もえない)ごみ】

収集回数	毎月 2 回	〈具体例〉 ・鍋・やかん・刃物・缶びん(飲食用以外)・花びん ・植木鉢・食器(金属、陶器、ガラス、プラスチック) ・鏡・ペットボトルなどのふた・ペン類・ハンガー ・傘(可燃部分は取り除く)・カセット式ガスボンベ ・スプレー缶・LED電球・白熱電球・豆電球
出す場所	指定ごみステーション	
出し方	大山町指定分別用 ごみ袋に入れる	

●燃える部分は取り除いて出してください。

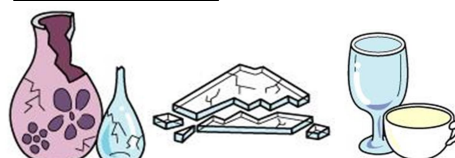
●割れたガラスや刃物などの危険なものは新聞紙などに包み、ごみ袋に「割れガラス有」、「刃物有」などと明記し、中身が分かるようにしてください。

### 金属類



- ひどくさびた缶、オイル(機械油)缶、ワックス缶、ペンキ(塗料)缶は不燃ごみです。
- 中身を空にして、ふたを外し、底に穴を開けて出してください。

### ガラス・陶器類



- 食品・飲料以外のびん(化粧品のびん等)は不燃ごみです。

### 硬いプラスチック



#### ■プラスチック類の分別の仕方

- ①柔らかいプラスチック(可燃ごみ)  
→ハサミで切れる、押して簡単にへこむもの。
- ②硬いプラスチック(不燃ごみ)  
→ハサミで切れない、押しても簡単にへこまないもの。

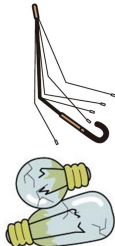
シャンプー容器程度の硬さのものは可燃ごみ



#### ■ビデオテープ、カセットテープ

本体(不燃ごみ)と磁気テープ(可燃ごみ)に分けて出してください。  
※個人で直接リサイクルプラザ(伯耆町)に持ち込む場合に限り、分解せずに引き渡しできます。他のごみと分けて持ち込んでください。(20 ページ)

### その他



- 傘は布・ビニール部分を取り除いてから出してください。
- 白熱電球やLED電球、グロー球は不燃ごみとして出してください。

穴はあけなくてよい



スプレー缶・ライター

- 必ず中身(オイル、ガス)を使い切ってください。



家電

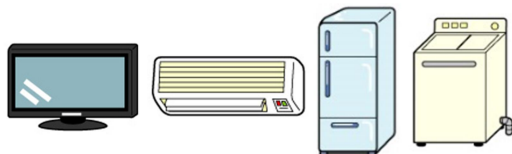
- 電池は必ず取り外してから出してください。

コードはできるだけ60cm以内に切って出してください。



## 出せないもの

■家電4品目(テレビ、エアコン、洗濯機、冷蔵庫、冷凍庫、衣類乾燥機)は収集しません。



※処理方法は 18 ページを参照してください。

■小型充電式電池一体型製品

- ・スマートフォン
- ・ワイヤレスイヤホン
- ・電子タバコ など



※小型家電(15 ページ)として出してください。

## 【不燃(もえない)粗大ごみ】

収集回数	年 6 回	〈具体例〉 ・アンテナ・除湿器・ねこ車・洗面化粧台 ・ステレオセット(木製の部分は除く) ・石油ストーブ・スチール机、・三輪車 ・自転車・金属、プラスチック製の家具 ・トタン・脚立・ポリタンク・スキー板
出す場所	指定ごみステーション	
出し方	大山町指定不燃粗大ごみシールを貼る	
シール販売額	家庭系 210 円(5 枚入り)	

●指定袋に入らない不燃ごみが、この分類の対象となります。

●不燃粗大ごみシールを貼って出してください。

■1 単体に 1 枚貼ってください。


■細長いものやトタンなどはひもで縛ってください。

■よく見える所に貼ってください。

### 出せる大きさ

- 高さ 2m以下
- 幅 1m以下
- 奥行き 1m以下

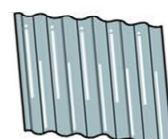
### 《不燃粗大ごみシール》



自転車



スチール机



トタン




スノーボードの板



電子レンジ



扇風機



石油ストーブ等は、タンクだけでなく  
本体に残った燃料も必ず抜いてください。

## 【古紙類】

収集回数	毎月 2 回	〈収集対象〉 ①新聞紙・チラシ ②ダンボール ③紙パック ④雑誌類
出す場所	指定ごみステーション	
出し方	ひもで十字にしぼる (袋には入れないこと)	

### 古紙類に共通する注意事項

#### ①新聞紙・チラシ ②ダンボール ③紙パック ④雑誌類

- 上記の 4 種類をそれぞれ別々に仕分けし、持ちやすい大きさにして、ひもで十字にしばって出してください。

※ガムテープ、針金、コードなどでしぼらないでください

- 違う種類が、混ざらないようご注意ください。
- なるべく濡らさないようにしてください。
- 金具、プラスチック、ビニールなど紙以外のものは取り除いてください。
- 本の付録のカセットテープ、CD、DVD、フロッピーディスク等は不燃ごみです。

#### ①新聞紙・チラシ



■新聞紙と折込みチラシは一緒にしばって出すことができます。

#### ②ダンボール



■ビニールテープ、留め金を取り除いてください。

#### ③紙パック(500ml 以上のもの)

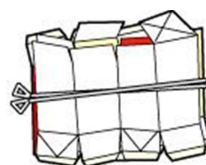
- 紙パックは、中を洗った後切り開き、乾かしてから出してください。
- ジュース、酒などが入っていた紙パックで、中にアルミやビニールがついているものは、再生利用が困難です。可燃ごみで出してください。
- 500ml 未満のものは可燃ごみとして出してください。
- プラスチックのキャップ・注ぎ口があるものは取り除いて出してください。



水で洗う



切って開く



ひもでしぼる


#### ④雑誌類(①～③に分類できない紙類)

- 雑誌、カタログ、雑紙、パンフレット、電話帳、紙製容器包装など
- ノートやパンフレット、封筒なども対象となります。
- クリップ等の金具は取り外してください。



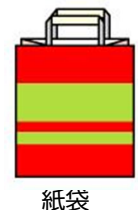

##### 出せないもの

- 次のものは、ビニール等を取り除き、紙だけにすれば出すことができます。
  - ・表紙に皮、ビニールがついているもの
  - ・ファイル、バインダーなど金属・プラスチックがついているもの
  - ・くくりひもなどがついている封筒
  - ・窓つきの封筒(セロハンがついているため)
- 次のものは可燃ごみとして出してください。
  - ・ワープロ、ファックス、レシート等の感熱紙(発色用の薬が塗布されているため)
  - ・カーボン紙
  - ・水に溶けない紙(紙コップ、紙皿、油紙、写真、防水加工紙等)



### 【紙製容器包装】

収集回数	毎月1回
出す場所	指定ごみステーション
出し方	大山町指定分別用ごみ袋に入れる



- 食料品や生活用品の空箱・紙袋・包装・台紙が対象となります。
- ※紙製容器包装マークがないものも出すことができます。

##### 出せないもの

- 次のものは可燃ごみとして出してください。
  - ・アルミの貼ってあるもの(カップめんのふた、ガムの包紙、タバコの内紙等)
  - ・フィルムの貼ってあるもの(ジュース、酒のパック等)
  - ・耐水など特殊加工のしてあるもの(紙コップ、アイスクリームの容器等)
  - ・油を吸った紙など



★令和8年4月より、紙製容器包装は雑誌類(古紙類)として出してください。  
※ごみ袋には入れず、他の雑誌類と一緒にひもでしばってください。

## 【缶・びん】

収集回数	毎月 1 回	〈具体例〉 ・アルミ缶・スチール缶・菓子缶 ・ジュースびん・酒びん・食用油びん ・飲み薬のびん・地ビールびん
出す場所	指定ごみステーション	
出し方	大山町指定分別用 ごみ袋に入れる	

- 飲物、食べ物、飲み薬等が入っていた容器が対象です。
- 缶とびんは一つの袋に一緒に入れて出せます。
- キャップやふた(不燃ごみ)を外し、中をきれいに洗って出してください。
- 缶やびんの中に紙やたばこの吸い殻などは入れないでください。
- 中身が残っているものは収集しません。

### ①空き缶

- 空き缶はつぶさずに出してください。
- 中を洗ってから出してください。



### 出せないもの

- 不燃ごみとして出してください。

- ・ひどくさびた缶
- ・スプレー缶
- ・カセット式ガスボンベ
- ・オイル(機械油)缶
- ・ワックス缶
- ・ペンキ(塗料)缶




### ②空きびん

- 食用油びん(サラダドレッシング等)は中を洗ってから、ラベルをできるだけ取って出してください。
- 割れたびんも、「缶・びん」として一緒に出せます。
- キャップ(ふた)は分別し、不燃ごみで出してください。
- 化粧びんなどの飲料や食品用以外のびんは、不燃ごみで出してください。



## 【指定びん(生きびん)】

収集回数	毎月1回	〈収集対象〉 国内大手メーカーの 再利用可能なびん <div style="text-align: right;">  </div>
出す場所	指定ごみステーション	
出し方	大山町指定分別用 ごみ袋に入れる	

ラベルは取らないで  
ください。

### ●指定びんの見分け方

- ・ラベルに『リターナブルびん』または『びんは販売店にお戻しください』と標記のあるもの。
- ・R マークがついているもの。



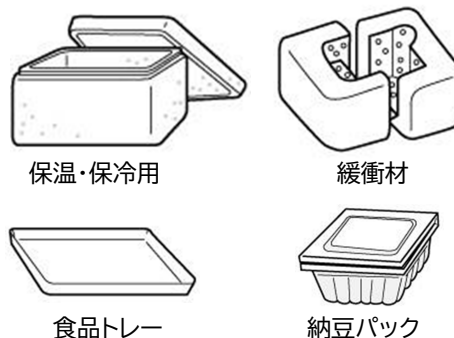
★令和 8 年 4 月より、指定びん(生きびん)は収集しません。

缶・びんとして収集に出すことができます。

※購入店や、酒屋などのお酒の販売店に返却することもできます。

## 【発泡スチロール】

収集回数	毎月 1 回
出す場所	指定ごみステーション
出し方	大山町指定分別用 ごみ袋に入れる



- 紙、シール、テープ類ははがしてください。
- きれいに洗い、十分に乾かしてください。
- 大きい物も切断して、分別用ごみ袋に入れて出してください。

### 出せないもの

■次のものは、可燃ごみとして出してください。

- ・発泡スチロール以外のもの(プラスチックトレー、果物ネット等)
- ・洗っても汚れが落ちないもの
- ・電子レンジ可のもの(耐熱加工してあるもの)



カップめんの容器

★令和 8 年 4 月より、白色の発泡スチロールのみの回収となります。

白色以外のものは可燃ごみとして出してください。



## 【ペットボトル】

収集回数	毎月 1 回
出す場所	指定ごみステーション
出し方	大山町指定分別用 ごみ袋に入れる



- 飲料用、酒類用、しょうゆ、みりんやドレッシング等調味料のボトルが対象。
- 中をきれいに洗い、キャップ(不燃ごみ)とラベル(可燃ごみ)を取り除いて出してください。
- ペットボトルは、切らずに出してください(潰す・潰さないは問わない)。
- しょうゆボトルなどの赤・黒・白の取っ手はできるだけ取り外してください。  
透明・半透明なものは外さなくても構いません。
- 洗っても汚れが落ちないものは、可燃ごみとして出してください。

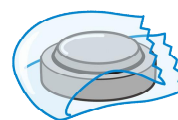
## 【電池】

### ○乾電池・ボタン型電池

収集回数	年 6 回
出す場所	指定ごみステーション
出し方	買い物袋などの透明又は半 透明のビニール袋に入れる



- 乾電池(コイン型含む)、ボタン電池が対象となります。
- ※リチウムコイン電池(形式記号 CR 及び BR)も、回収対象です。
- ※ボタン型電池は、回収箱のある販売店へ持ち込むこともできます。
- 電池の金属端子部分をテープ等で絶縁処理してください。 →
- 小型充電式電池は収集の対象外です。



### ○小型充電式電池

収集回数	随時持ち込み	<b>〈回収対象〉</b> 下記のリサイクルマークがついた 小型充電式電池、モバイルバッテリー <b>リサイクルマーク</b>
出す場所	名和クリーンセンター 大山公民館 名和公民館 中山公民館	
出し方	回収ボックスに入れる 車等で持ち込む	



ニカド電池



ニッケル水素電池



リチウムイオン電池




- 電子機器から小型充電式電池を取り外してください。  
小型充電式電池周辺のプラスチック部分やコード部分を解体する必要はありません。
- 小型充電式電池の金属端子部分をテープ等で絶縁処理してください。
- 大山・名和・中山公民館の回収ボックスに入れてください。  
または、事前連絡の上名和クリーンセンターに持ち込んでください。
- 小型充電式電池を取り外した電子機器本体は、「小型家電」もしくは「不燃ごみ」として出してください(パソコンは「小型家電」のみ)。

#### モバイルバッテリー

■モバイルバッテリーは、小型家電ではなく、  
小型充電式電池の回収ボックスに入れて  
ください。

※膨らんでいるバッテリーは住民課窓口を持ち込んでください。



#### 出せないもの

■小型充電式電池を取り外せない小型充電式電池一体型製品は、  
小型家電として出してください。

- ・スマートフォン・タブレット端末・電子タバコ
- ・充電式電気シェーバー・ワイヤレスイヤホン
- ・携帯ゲーム機・電動歯ブラシ など



### 【蛍光管】

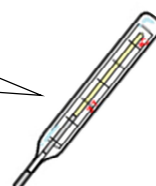
収集回数	年 6 回
出す場所	指定ごみステーション
出 し 方	置場にかためて出す



白熱電球、グロー球、  
豆電球は、不燃ごみ

- 丸型・直管・電球型蛍光管が対象となります。
- 白熱電球、グロー球、豆電球、LED電球、LED蛍光灯は不燃ごみで出してください。
- ※LED蛍光灯で指定袋に入らないものは、不燃粗大ごみ(7 ページ参照)で出してください。
- 箱に入れず、蛍光管本体のみ出してください。
- 割れたものは、(半)透明の袋に入れて出してください。

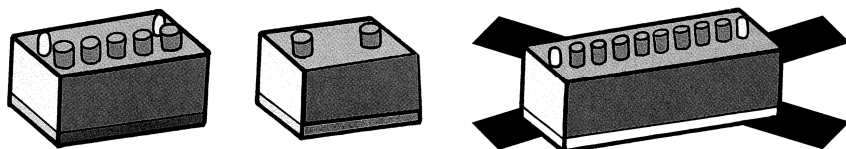
水銀体温計等は、収集には出さず、役場窓口ま  
で持ち込んでください。



## 【バッテリー】

収集回数	随時持ち込み
出す場所	名和クリーンセンター 中山支所総合窓口室 大山支所総合窓口室
出し方	車等で持ち込む

- 名和クリーンセンター、中山支所総合窓口室、大山支所総合窓口室へ直接持ち込んでください。※事前に連絡してください。
- 自家用自動車、バイクなどのバッテリーが対象となります。
- 船舶用・事業用バッテリーは持ち込みできません。販売店、取扱業者に引き取ってもらうか専門の処理業者に依頼してください。



船舶用・事業用バッテリーは持ち込みできません。

## 【混合粗大ごみ】

収集回数	年3回を予定 (回収日は収集カレンダーをご覧ください。)
出す場所	名和クリーンセンター
出し方	車等で持ち込む
手数料	10kgあたり210円




### 混合粗大ごみの種類

- ・ニクロム線やコードの入っているもの・・・電気毛布、電気カーペットなど
- ・スプリングの入っているもの・・・ベッドのマットレス、ソファなど
- ・その他・・・オルガン、ゴルフバッグ、スーツケース、チャイルドシートなど

- 燃やせるものと燃やせないものが一体になっていて、自力での分別が困難なものが対象です。※ねじ等で接合しており、容易に取り外しができるものは対象となりません。
- 木製の家具は金具を取り除いて可燃粗大ごみに出してください。
- 日時は、収集カレンダーをご確認ください。防災無線・広報などでもお知らせいたします。

## 【小型家電】

収集回数	随時持ち込み	〈具体例〉
出す場所	名和クリーンセンター 大山公民館 名和公民館 中山公民館	・パソコン・携帯電話・スマートフォン ・ラジオ・デジタルカメラ・電動ミシン ・電子レンジ・扇風機・石油ストーブ ・マッサージ機・電子タバコ・掃除機 ・キーボード・エレキギター・ゲーム機 ・ワイヤレスイヤホン・デジタル時計
出し方	回収ボックスに入れる 車等で持ち込む	
手数料	無料	



- 大山公民館・名和公民館・中山公民館は、回収ボックスの投入口(幅 25 cm×高さ 10 cm)に入る小型家電が対象です。
- 回収ボックスに入らない大きさの小型家電は名和クリーンセンターへ持ち込むことができます。(事前に連絡してください。TEL 0859-54-5352)
- 電池・バッテリーは取り除いてください。
- 小型家電は、一部を除いて不燃ごみとして出すこともできます。  
※パソコン、小型充電式電池一体型製品は不燃ごみには出せません。

### 小型充電式電池一体型製品

- 小型充電式電池が取り外せないものは、そのままの状態で小型家電の回収場所に持ち込んでください。
- 火災の原因になるため、不燃ごみで出さないでください。



### 出せないもの

- 家電4品目**(テレビ、エアコン、洗濯機、冷蔵庫、冷凍庫、衣類乾燥機)は収集しません。

※処理方法は 18 ページを参照してください。



## 【その他】

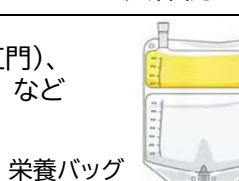

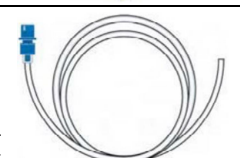
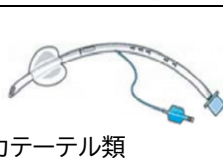


### 廃食油の回収

回収場所を町内 8 ケ所に設けています。備え付けてある専用バケツに入れてください。  
各福祉センターへ持込む場合は持ち込んだ容器に入れたまま指定場所に置いてください。

名	場 所	持込方法	持込時間	休館日
和地区	役場本庁	容器のまま	8:30～17:15	なし
	福祉保健センターなわ (社会福祉協議会名和支所)	容器のまま	8:30～17:15	土・日・祝日
中山地区	場 所	持込方法	持込み時間	休館日
中山地区	中山公民館	専用バケツ	8:30～22:00(火～土) 8:30～17:00(日・月)	祝日
	福祉センターなかやま (社会福祉協議会中山支所)	容器のまま	8:30～17:15	土・日・祝日
大山地区	場 所	持込方法	持込み時間	休館日
大山地区	大山公民館	専用バケツ	8:30～22:00(火～日) 8:30～17:00(月)	祝日
	こうれいコミュニティセンター	専用バケツ	8:30～17:15	祝日
	大山農村環境改善センター	専用バケツ	8:30～22:00(火～土) 8:30～17:15(日・月)	祝日
	保健福祉センターだいせん (社会福祉協議会大山支所)	容器のまま	8:30～17:15	土・日・祝日

※油かすは取り除いてください。

### 医療系廃棄物

	種類	具体例
可燃ごみ	ビニール バッグ類	蓄尿、ストーマ(人工肛門)、 CAPD、栄養剤バッグ など  栄養バッグ  CAPD バッグ
	チューブ類 カテーテル類	吸引チューブ、 導尿カテーテル など  チューブ類  カテーテル類
	布・紙類	ガーゼ、脱脂綿、おむつ など
収集しません	注射器 注射針	医療用注射器(針付き)、点滴回路、 ペン型自己注射針、翼状針 など  注射器  使い捨てペン型インスリン注射器 病院・薬局等のかかりつけの医療機関で回収してもらってください。

## 2. 収集・処理できないごみ

購入先や取扱店舗、引き取ってもらうか、専門の業者に処理を依頼してください。

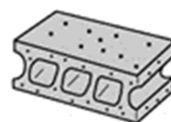
### 危険・有害物

- 医療系廃棄物(注射器、針など)
- 農薬、薬品
- 廃油、塗料、シンナー
- LP ガスボンベ、プロパンガスボンベ



### 処理困難物

- 土、砂、砂利、瓦、レンガ、コンクリートブロック、セメント、石膏ボード
- 草刈り機(エンジン式)、チェーンソー(エンジン式)
- 石碑・墓石・石うすなどの石材
- 古タイヤ
- ピアノ、ボウリング球、金庫(耐火金庫等)



### 産業廃棄物

- 事業活動により発生したごみ
- 漁業用網、ハウス用パイプ
- 農機具(田植え機、耕運機など)
- 農業用ビニール、農業用シート

### その他

- 消火器

【お問い合わせ先】 消火器リサイクル推進センター

☎ 0120-319640 ホームページ: <https://www.ferpc.jp>

- 二輪車(オートバイ)

【お問い合わせ先】 二輪車リサイクルコールセンター ☎ 050-3000-0727

- 家電リサイクル法対象商品(18 ページ)



### 3. 家電リサイクル法対象商品

家電4品目は、「家電リサイクル法」によりリサイクル処理が義務付けられています。  
町で収集を行いませんので、以下の方法により処分してください。


#### 対象商品(4品目)

#### リサイクル料金と収集運搬料金が必要です。

※直接指定取引場所に持ち込む場合は、収集運搬料金は不要です。




テレビ  
(ブラウン管式・液晶式・プラズマ式)



エアコンディショナー



電気冷蔵庫  
電気冷凍庫



電気洗濯機  
衣類乾燥機

リサイクル料金は家電品目および製品メーカーにより、それぞれ異なります。

詳しくは、下記のホームページ、またはフリーダイヤルでご確認ください。

家電リサイクル券センター(RKC)

HP: <https://www.rkc.aeha.or.jp> ☎ 0120-319640



#### (1) 買い換えをする場合

買い替えをした場合は、同種の古いものは販売店に引き取りを依頼してください。

#### (2) 買い換え以外の場合

##### ●引き取りを依頼する場合

・家電リサイクル品を購入した販売店がわかる場合

⇒購入された販売店に引き取りを依頼してください。

・家電リサイクル品を購入した販売店がわからない、近くにない場合

⇒「鳥取県電器商業組合」の町内連絡先にお問い合わせの上、回収を依頼してください。

町内連絡先 かねだ電機(大山町福尾326)

☎ 0859-53-3766

##### ●自ら指定引き取り場所に運搬し処分する場合

①処分する家電のメーカー名・サイズ・内容積(リットル数)を確認する。

②郵便局でリサイクル料金(振込み手数料が必要)を支払い、家電リサイクル券を受け取って  
必要事項を記入します。

③処分する家電と家電リサイクル券を下記指定引き取り場所に直接持ち込んでください。

家電リサイクル品指定取引場所	
日ノ丸西濃運輸(株)米子支店 米子市流通町430-2 ☎ 0859-39-3939 FAX 0859-37-0475	平林金属株式会社山陰工場 米子市旗ヶ崎2303 ☎ 0859-24-5551 FAX 0859-24-5552

※搬入日時については、各指定取引場所に直接お問い合わせください。



## 4. 自分で持ち込む場合

家庭から出たごみについては、ごみステーションに出すほか、自分で直接町の焼却場(名和クリーンセンター)やリサイクルプラザに持ち込むことができます。分別区分を参考にして、分別してからお持ち込みください。

名和クリーンセンター 大山町高田2651-4

☎ 0859-54-5352

- ①持ち込みできるもの 可燃ごみ、可燃粗大ごみ、バッテリー、小型家電  
(事業所から出たバッテリー、小型家電は受け入れできません)
- ②持ち込みできる大きさ 長さ2m以下、木材・枝葉の太さ(厚さ)10cm以下
- ③受け入れ日時 土・日・祝日を除く午前10時から午後4時まで  
(令和8年4月以降午後1時から午後4時までに変更)
- ④手数料 可燃ごみ、可燃粗大ごみとも10kg当たり210円  
(大山町指定可燃用ごみ袋に入っていれば無料)

### 〈注意点〉

- 名和クリーンセンターは一般廃棄物処理施設です。  
産業廃棄物に該当するものは受け入れできません。
- 持ち込みができるものは、大山町内で発生したごみに限ります。
- 小型家電は、電池一体型の家電製品、パソコン以外のものは不燃ごみ、不燃粗大ごみとしてそれぞれの収集日に出すこともできます。
- 1回あたりに持ち込むことのできる量は軽トラック1台程度です。  
※一日に何台もの大量の持ち込みは施設の機能に影響を及ぼしますので、制限させていただく場合があります。
- 受け入れ準備の都合上、必ず事前に電話連絡してから持ち込んでください。  
※持ち込み日時、ごみの種類と、おおよその量をお伝えください。  
※混雑状況によっては、日時の変更をお願いする場合があります。  
※その他、年末年始休業日、修繕工事、修理等で受け入れを休止する場合があります。
- 中身が確認できない状態で持ち込みされた場合、中身の確認をさせていただくことがありますので、ご了承ください。
- 場内の混雑状況によりお待ちいただくことがあります。
- 手数料については車両1台ごとの精算となり、支払いは現金のみとなります。
- ごみは、原則として排出者本人か、ご家族・ご親族の方が直接お持ちください。自分で持ち込みできない場合は、大山町の許可を受けている一般廃棄物処理業許可業者に運搬を依頼してください。(3ページ参照)
- 近隣の方に運搬してもらう場合は、ご本人が同乗・同行してください。

## 5. リサイクルプラザ(鳥取県西部広域行政管理組合)

- |            |                                  |
|------------|----------------------------------|
| ①持ち込みできるもの | 不燃ごみ、不燃粗大ごみ、缶・びん、ペットボトル          |
| ②受け入れ日時    | 土・日・祝日を除く午前8時30分から午後4時まで         |
| ③手数料       | <b>10kg あたり178円(令和8年3月31日まで)</b> |

## ■手数料の改定

令和8年4月以降、3年間にわたって段階的に手数料の値上げを実施します。

適用開始日

金額

令和8年4月1日 280円/10kg

令和9年4月1日 380円/10kg

令和10年4月1日 480円/10kg

※ 持ち込みの際には、寸法など受け入れ基準がありますので事前にリサイクルプラザへお問い合わせください。

※ 町指定ごみ袋に入れて持ち込みされても、手数料が必要になります。

鳥取県西部広域行政管理組合

リサイクルプラザ(西伯郡伯耆町口別所630)

 0859-68-4071



## 6.家庭でのごみの分別区分と出し方のワンポイント(五十音順)

品目		分別区分	出し方・ワンポイント
あ			
ICレコーダー		不燃ごみ(小型家電)	電池を取り除く。
空き箱 (お菓子の箱、ラップの箱、ギフト用の箱等)		古紙類	雑誌類。 ※ビニール、プラスチック等紙以外を取り除く。
アコーディオンカーテン		不燃粗大ごみ	布・ビニール部分は取り除き可燃ごみへ。
圧力鍋		不燃ごみ	
油紙		可燃ごみ	再生利用できません。
アルバム		可燃ごみ	金具類を取り外す。
アルミコーティング袋		可燃ごみ	菓子類、菓の包装袋類。
アルミ箔、アルミホイル		可燃ごみ	
アルミ箔鍋(鍋焼きうどん容器など)		不燃ごみ	きれいに洗う。
安全靴		混合粗大ごみ	金具類の取り外しが容易な場合は、可燃ごみと不燃ごみに分けて出す。
アンテナ(テレビ用)		不燃粗大ごみ (小型家電)	
アンテナ線		不燃ごみ(小型家電)	できるだけ60cm以内に切断して出す。
い			
石(石碑・墓石・石うすなどの石材)		収集しません	購入先や販売店、専門の業者にご相談ください。
衣装ケース	金属・プラスチック製	不燃粗大ごみ	※衣装ケースの中に他のごみを入れない。
	木製・紙製	可燃粗大ごみ	金具類は取り外す。
いす	金属・プラスチック製	不燃粗大ごみ	可燃部分(板・布・ビニール・スポンジ)が取り外せない場合は混合粗大ごみ。
	木製	可燃粗大ごみ	金具類は取り外す。
板切れ・木片		可燃ごみ	厚さ10cm以内に切断する。 指定袋に入らないものは可燃粗大ごみ。 くぎ等金属がついていれば取り外す。
一升びん		缶・びん	
一斗缶		不燃ごみ	ふたを外して中を洗う。
イヤホン	有線イヤホン	不燃ごみ(小型家電)	
	ワイヤレスイヤホン	小型家電	不燃ごみには出せない。
衣類		可燃ごみ	ボタン・金具等の不燃物はできるだけ取り外す。
衣類乾燥機		収集しません	家電4品目。P.18参照。
入れ歯		不燃ごみ	
印鑑	木製	可燃ごみ	
	木製以外	不燃ごみ	
インクカートリッジ[プリンター用]		不燃ごみ	販売店等でも回収している。
う			
植木の枝葉(少量)		可燃ごみ	枝の太さ10cm以内に切断する。 指定袋に入らないものは可燃粗大ごみ。
植木鉢(プラスチック・陶磁器製)		不燃ごみ	指定袋に入らないものは不燃粗大ごみ。
植木用支柱	木製	可燃ごみ	指定袋に入らないものは可燃粗大ごみ。
	プラスチック・金属製	不燃ごみ	指定袋に入らないものは不燃粗大ごみ。

品目		分別区分	出し方・ワンポイント
うちわ	紙・竹製	可燃ごみ	
	プラスチック製	不燃ごみ	紙は取り除く。
ウッド(木製)カーペット		可燃ごみ	指定袋に入らないものは可燃粗大ごみ。
腕時計(電池式)		不燃ごみ(小型家電)	機械式(手巻き・自動巻き)は不燃ごみのみ。
え			
エアコン(家庭用室内機、室外機)		収集しません	家電4品目。P.18参照。
枝類(少量)		可燃ごみ	枝の太さ10cm以内に切断する。 指定袋に入らないものは可燃粗大ごみ。
絵の具チューブ	ビニール製	可燃ごみ	中身を使い切る。
	金属製	不燃ごみ	中身を使い切る。
LED電球・LED蛍光管		不燃ごみ	
エンジンオイル		収集しません	購入先や販売店、ガソリンスタンドなどにご相談ください。 紙や布などにしみ込む程度の量は、紙や布などにしみ込ませて可燃ごみで出せます。
延長コード		不燃ごみ(小型家電)	できるだけ60cm以内に切断して出す。
鉛筆		可燃ごみ	
お			
オイル缶		不燃ごみ	ふたを外して中を空にする。
オイルヒーター		小型家電	不燃ごみでは出せません。
王冠		不燃ごみ	
桶	木製	可燃ごみ	指定袋に入らないものは可燃粗大ごみ。
	木製以外	不燃ごみ	指定袋に入らないものは不燃粗大ごみ。
押しピン(がびょう)		不燃ごみ	
落ち葉(少量)		可燃ごみ	土等を取り除く。
おまる		不燃ごみ	汚物を取り除く。
おむつ(紙おむつ含む)		可燃ごみ	汚物を取り除く。
おもちゃ	金属製	不燃ごみ	指定袋に入らないものは不燃粗大ごみ。
	プラスチック製	不燃ごみ	指定袋に入らないものは不燃粗大ごみ。
	木製・布製	可燃ごみ	モーターなど金属部分は不燃ごみ。 ※おもちゃに入っている電池は取り除く。
温度計		不燃ごみ	水銀を使用していないものに限る。
か			
カーテン		可燃ごみ	引っかけ金具類は不燃ごみ。
カーペット		可燃粗大ごみ	ホットカーペット類は混合粗大ごみ。
カーボン紙		可燃ごみ	再生利用できません。
懐中電灯		不燃ごみ(小型家電)	電池を取り除く。
買物袋	レジ袋等、ビニール製	可燃ごみ	
	紙製	古紙	雑誌類。
貝殻(少量)		可燃ごみ	
鏡		不燃ごみ	指定袋に入らないものは不燃粗大ごみ。 枠が木製の場合は取り除く。
額縁	木製	可燃ごみ	指定袋に入らないものは可燃粗大ごみ。
	金属製	不燃ごみ	指定袋に入らないものは不燃粗大ごみ。

品目		分別区分	出し方・ワンポイント
家具類 タンス・机・こたつ等	木・竹・紙製	可燃粗大ごみ	金具類を取り除く。
	スチール・プラスチック製	不燃粗大ごみ	可燃物を取り除く。
かご類	木・竹製	可燃ごみ	指定袋に入らないものは可燃粗大ごみ。
	金属・プラスチック製	不燃ごみ	指定袋に入らないものは不燃粗大ごみ。
傘類		可燃ごみと不燃ごみ	ビニール・布部分は分別して可燃ごみ。
菓子袋		可燃ごみ	
ガスレンジマット		不燃ごみ	
ガスコンロ(レンジ)		不燃粗大ごみ	指定袋に入るものは不燃ごみ。 ゴムホースは可燃ごみ。電池があれば取り除く。
ガスボンベ		収集しません	購入先や販売店、専門業者にご相談ください。
カセットテープ		可燃ごみと不燃ごみ	可燃物(磁気テープ)と不燃物(本体)に分ける。
カセットボンベ(卓上)		不燃ごみ	中身を使い切る。
固めた食用油		可燃ごみ	
カタログ・パンフレット類		古紙類	雑誌類。
かつら		可燃ごみ	
かっぱ〔雨具〕		可燃ごみ	ボタン、ファスナーは取り除いて不燃ごみ。
カップめんの容器		可燃ごみ	白色以外の発泡スチロール製品は可燃ごみ。
かなづち		不燃ごみ	木製の柄は切除して可燃ごみ。
かばん		可燃ごみ	金具類を取り除く。
花びん		不燃ごみ	
紙コップ		可燃ごみ	再生利用できません。
紙皿		可燃ごみ	再生利用できません。
かみそり		不燃ごみ	
紙パック(牛乳、ジュース、酒パック等)		古紙類	500ml以上のものが対象。それ以外のものや、中にアルミ、ビニールがついているものは可燃ごみ。
カメラ		不燃ごみ(小型家電)	電池は取り除く。
画用紙		古紙類	雑誌類。
ガラス		不燃ごみ	割れた物は新聞紙等で包み、指定袋に「割れガラス有」等、中身が分かるように書く。
カレンダー		古紙類	雑誌類。金具類は不燃ごみ。
瓦		収集しません	購入先や販売店、専門業者にご相談ください。
換気扇(家庭用)		不燃ごみ(小型家電)	
乾燥剤		可燃ごみ	菓子袋の中などに入っているもの。
缶類	食品用アルミ・スチール製缶	缶・びん	ジュース・缶詰等食品用缶。(キャップは不燃) 中を洗い、できるだけラベルを取り、つぶさずに出す。
	食品用以外	不燃ごみ	ペンキ缶、さびた食品用缶など。 中身を空にし、ふたを外して底に穴をあける。
感熱紙		可燃ごみ	再生利用できません。
き			
キーボード	楽器	不燃粗大ごみ (小型家電)	電池は取り除く。
	パソコン・ワープロ用	不燃ごみ(小型家電)	

品目		分別区分	出し方・ワンポイント
木くず		可燃ごみ	厚さ10cm以内に切断する。 指定袋に入らないものは可燃粗大ごみ。
脚立	木製	可燃粗大ごみ	
	金属製	不燃粗大ごみ	長さが2m以下のもの。
キャッシュカード		可燃ごみ	切断する。
キャップ(プラスチック・金属製)		不燃ごみ	
鏡台	ドレッサー、木製	混合粗大ごみ	鏡、金具の取り外しが可能な場合、木製部分は可燃粗大ごみ。
	ドレッサー、プラスチック製	不燃粗大ごみ	
金庫	耐火金庫・コンクリート製	収集しません	購入先や販売店、メーカーにご相談ください。
	手提げ金庫	不燃ごみ	
く			
クーラーボックス		不燃ごみ	指定袋に入らないものは不燃粗大ごみ。
草刈機	エンジン式	収集しません	購入先や販売店、専門業者にご相談ください。
	モーター式	不燃粗大ごみ	
草刈機の刃		不燃ごみ	新聞紙等で包み、「刃物」等わかりやすく書く。
くし	櫛・竹製	可燃ごみ	
	櫛・プラスチック製	不燃ごみ	
串・楊枝	木・竹製	可燃ごみ	
	上記以外	不燃ごみ	
薬のびん	飲み薬	缶・びん	ふたは不燃ごみ。
	飲み薬以外	不燃ごみ	
くつ		可燃ごみ	スパイクシューズは金具を取り除く。
クッション		可燃ごみ	指定袋に入らないものは可燃粗大ごみ。
クレヨン・クレパス		可燃ごみ	
グローブ		可燃ごみ	
け			
蛍光灯		蛍光管	LED蛍光灯は不燃ごみ。
珪藻土		不燃ごみ	石綿(アスベスト)を含む製品は収集できません。メーカーおよび販売店への回収の依頼をしてください。
携帯電話		不燃ごみ(小型家電)	データを消去し、電池パック(バッテリー)は取り除く。
計量ばかり		不燃ごみ	指定袋に入らないものは不燃粗大ごみ。
玄関マット(ゴム・布製)		可燃ごみ	指定袋に入らないものは可燃粗大ごみ。
玄関泥落としマット(プラスチック製)		不燃ごみ	指定袋に入らないものは不燃粗大ごみ。
原動機付自転車(スクーター)		収集しません	「廃棄二輪車取扱店」に処理を依頼してください。
こ			
基石		不燃ごみ	
コーヒーのフレッシュ容器		可燃ごみ	
小型充電式電池		小型充電式電池	リサイクルマークの表示があるニカド電池、リチウム水素電池、リチウムイオン電池は、指定の回収場所へ持ち込む。
小型電気製品		不燃ごみ(小型家電)	乾電池、小型充電式電池は取り除く。(P15参照)
ござ		可燃ごみ	指定袋に入らないものは可燃粗大ごみ。



品目		分別区分	出し方・ワンポイント
こたつ板	木製	可燃粗大ごみ	金属部分を取り除く。
	プラスチック製	不燃粗大ごみ	可燃部分を取り除く。
コップ	ガラス・金属製	不燃ごみ	
	プラスチック製	不燃ごみ	使い捨てタイプのは可燃ごみ。
	紙製	可燃ごみ	再生利用できません。
ゴム印		可燃ごみ	
ゴム製品		可燃ごみ	
ゴムホース		可燃ごみ	
米びつ		不燃粗大ごみ	
米袋		可燃ごみ	
コルク栓		可燃ごみ	
ゴルフクラブ		不燃粗大ごみ	
ゴルフシューズ		可燃ごみ	金具類を取り外して出す。
ゴルフバック		混合粗大ごみ	
ゴルフボール		可燃ごみ	
コンクリート		収集しません	購入先や販売店、専門業者にご相談ください。
梱包用発泡スチロール		発泡スチロール	
さ			
サーフボード		収集しません	購入先や販売店、専門の業者にご相談ください。
座いす(折りたたみ式)		混合粗大ごみ	
在宅医療器具	注射針・注射器・点滴回路	収集しません	病院、調剤薬局で回収しています。
	チューブ類・バッグ類	可燃ごみ	流量調整部分(硬質プラスチック)は取り除いて不燃ごみ。
座布団		可燃ごみ	指定袋に入らないものは可燃粗大ごみ。
ざる類	竹製	可燃ごみ	指定袋に入らないものは可燃粗大ごみ。 金具類を取り除いて出す。
	竹製以外	不燃ごみ	指定袋に入らないものは不燃粗大ごみ。
サンヒーター		不燃粗大ごみ	個人で取り外した2m以内のものに限る。
三面鏡		混合粗大ごみ	台の部分(木製)が分かれる場合は、可燃粗大ごみ。
三輪車・三輪自転車		不燃粗大ごみ	車輪だけ出す場合は、タイヤ(ゴム部分)は可燃ごみ。 ホイール(金属部分)は不燃ごみ。
し			
CD		不燃ごみ	歌詞カード等の紙類は古紙類。(雑紙類)
磁気パッチ		可燃ごみ	磁石は不燃ごみ。
磁気マットレス		混合粗大ごみ	
磁石		不燃ごみ	
辞書・辞典		古紙類	雑誌類で出す。
七輪(しちりん)		不燃ごみ	
漆器製品		可燃ごみ	指定袋に入らないものは可燃粗大ごみ。
自転車		不燃粗大ごみ	車輪だけ出す場合は、タイヤ(ゴム部分)は可燃ごみ。 ホイール(金属部分)は不燃ごみ。
写真		可燃ごみ	
砂利		収集しません	購入先や販売店、専門の業者にご相談ください。

品目		分別区分	出し方・ワンポイント
シャンプー、リンス容器		可燃ごみ	ポンプ、ふたは外して不燃ごみ。 はさみで切れない硬さのものは不燃ごみ。
じゅうたん		可燃粗大ごみ	指定袋に入れば可燃ごみ。
収納ケース	木・紙製	可燃粗大ごみ	指定袋に入れば可燃ごみ。ダンボール製は古紙類。
	金属・プラスチック製	不燃粗大ごみ	指定袋に入れば不燃ごみ。
シュレッダー処理された紙		可燃ごみ	再生利用できません。
消火器		収集しません	購入先や販売店、専門の業者にご相談ください。
除湿剤(ケースつきのもの)		可燃ごみ	水を捨ててから出す。可燃部分を取り除く。 はさみで切れない硬さのものは不燃ごみ。
照明器具		不燃ごみ(小型家電)	蛍光管は取り外す。
食器類 皿・茶碗・丼等	木・竹・紙製	可燃ごみ	
	ガラス・プラスチック・陶器製	不燃ごみ	
浄水器		不燃粗大ごみ (小型家電)	指定袋に入れば不燃ごみ。(小型家電)
食用油(サラダ油・ごま油等)		再生利用	指定の場所に持ち込む。(公民館等)
		可燃ごみ	凝固剤で固めるか、古着・紙等に染み込ませて 可燃物として出す。
食用油缶・びん		缶・びん	ふたを外して中を洗い、ラベルをできるだけ取る。
食用油ボトル		可燃ごみ	
新聞紙		古紙類	チラシも一緒に出してよい。
書道セット	文ちゃん・すずり	不燃ごみ	
	筆・敷布・ケース・墨汁入れ	可燃ごみ	
す			
水槽		不燃粗大ごみ	指定袋に入れば不燃ごみ。
炊飯器	ガス	不燃ごみ	
	電気	不燃ごみ(小型家電)	
スーツケース		混合粗大ごみ	
スキー板		不燃粗大ごみ	
スキー靴		不燃ごみ	可燃部分を取り除く。
スコップ		不燃粗大ごみ	柄などが木製のものはその部分をはずす。
すだれ		可燃粗大ごみ	金具類を取り除く。指定袋に入らなければ可燃粗大ごみ。
ストーブ		不燃粗大ごみ (小型家電)	燃料を空にし、電池等は取り除く。
ストック		不燃粗大ごみ	
スノーボード		不燃粗大ごみ	
スノーボード靴		混合粗大ごみ	金具類の取り外しが容易な場合は、 可燃ごみと不燃ごみに分けて出す。
すのこ	木製	可燃粗大ごみ	
	プラスチック製	不燃粗大ごみ	
スプレー缶類		不燃ごみ	殺虫剤・消臭剤・整髪剤・塗料等。中身を使い切る。
すべり台(幼児用)		不燃粗大ごみ	
スポンジ		可燃ごみ	
炭(木炭)		可燃ごみ	太さ10cm以内に切断して出す。
スレート(セメント)		収集しません	購入先や販売店、専門の業者にご相談ください。

品目		分別区分	出し方・ワンポイント
せ			
生理用品		可燃ごみ	新聞紙等に包む。
石油ポンプ		不燃ごみ	電池があるものは取り外す。
石灰		収集しません	購入先や販売店、専門業者にご相談ください。
せっけん		可燃ごみ	
石膏ボード		収集しません	購入先や販売店、専門業者にご相談ください。
セメント		収集しません	購入先や販売店、専門業者にご相談ください。
ゼリー・プリン等のカップ		可燃ごみ	硬いプラスチックのものは不燃ごみ。
線香		可燃ごみ	
洗剤容器	プラスチック製	可燃ごみ	硬い容器、ふた、キャップは不燃ごみ。
	紙製	可燃ごみ	
そ			
掃除機		不燃ごみ(小型家電)	中のごみを取り除き、分解して指定袋に入れる。
掃除道具類	木・竹・布製	可燃ごみ	竹ぼうきの針金等は取り除く。 指定袋に入らないものは可燃粗大ごみ。
	金属・プラスチック製	不燃ごみ	可燃物を取り除く。指定袋に入らないものは不燃粗大ごみ。
ソースの容器(プラスチック)		可燃ごみ	中を空にする。
ソファ・ベッド類		混合粗大ごみ	可燃物と不燃物が一体となったもの。
そり(子供用おもちゃ)		不燃粗大ごみ	
た			
体温計	水銀体温計	収集しません	収集には出さず、役場窓口まで持ち込んでください。
	電子	不燃ごみ	電池は取り除く。
台所・調理用品	木・竹・紙製	可燃ごみ	
	金属・プラスチック製	不燃ごみ	指定袋に入らないものは不燃粗大ごみ。
タイヤ	自転車用	可燃ごみと不燃ごみ	タイヤ(ゴム部分)は可燃ごみ、金属部分(ホイール)は不燃ごみへ。
	自転車以外	収集しません	販売店又はガソリンスタンド等にご相談ください。
タオルケット		可燃ごみ	指定袋に入らないものは可燃粗大ごみ。
畳		可燃粗大ごみ	
タッパー(台所用品)		不燃ごみ	
脱臭剤		不燃ごみ	
建具類 網戸、ふすま等	木製	可燃粗大ごみ	金具、ガラス等を取り外す。建設廃材は対象外。
	金属・プラスチック製	不燃粗大ごみ	可燃物を取り外す。建設廃材は対象外。
卵のパック		可燃ごみ	
たも網		可燃ごみ	金属類を取り除く。
樽	木製	可燃粗大ごみ	厚さ10cm以内に切断する。 指定袋に入れば可燃ごみ。金属類を取り除く。
	プラスチック・金属製	不燃粗大ごみ	
たわし	布・スポンジ	可燃ごみ	金属部分は取り除く。
	亀の子	混合粗大ごみ	
ダンボール		古紙類	ひもで十字に束ねる。
ち			
チャイルドシート		混合粗大ごみ	分別できれば、可燃ごみと不燃ごみに分ける。

品目		分別区分	出し方・ワンポイント
注射器・注射針		収集しません	病院、調剤薬局で回収しています。
チューブ容器		可燃ごみ	マヨネーズ・ケチャップ・からし・わさび等。 中身は使い切る。硬いキャップは不燃ごみ。
チェーン(車用)		不燃ごみ	硬質ゴム製のものも不燃ごみ。
チェーンソー	エンジン式	収集しません	購入先や販売店、専門業者にご相談ください。
	モーター式	不燃粗大ごみ	
提灯	盆提灯等木製	可燃ごみ	不燃物は取り除く。
	プラスチック製	不燃ごみ	可燃物は取り除く。 取り除けない場合は、そのまま不燃ごみ。
調味料等の容器	プラスチック製	不燃ごみ	柔らかい容器は可燃ごみ。
	ガラス製	缶・びん	ふたを外して中を洗う。
調理台		不燃粗大ごみ	木とアルミが一緒になったものは混合粗大ごみ。
チラシ(新聞折込)		古紙類	新聞紙と一緒にしばって出す。
つ			
使い捨てカイロ		可燃ごみ	
机	木製	可燃粗大ごみ	金具類を取り除く。
	金属・スチール製	不燃粗大ごみ	天板が木のもの等は混合粗大ごみ。
土		収集しません	庭、農地等で再利用するか、専門の業者にご相談ください。
壺(つぼ)		不燃ごみ	
積み木		可燃ごみ	
釣り糸		可燃ごみ	
釣り竿	竹製	可燃ごみ	
	プラスチック製	不燃粗大ごみ	切断すれば不燃ごみ。
て			
テーブルクロス(ビニール製)		可燃ごみ	
ディスプレイ(パソコン用)		小型家電	不燃ごみでは出せません。
ティッシュペーパー		可燃ごみ	空き箱はビニール等を取り除いて雑誌類。
デスクマット(机用)		可燃粗大ごみ	指定袋に入れば可燃ごみ。
テニスボール		可燃ごみ	空気を抜く。
テレビ(液晶式・プラズマ式・ブラウン管式)		収集しません	家電4品目。P.18参照。
テレビゲーム機		不燃ごみ(小型家電)	
テレビゲームソフト		不燃ごみ	CD、DVD、カセット等。説明書等は古紙類(雑誌類)。
テレホンカード		可燃ごみ	
電気製品	家電リサイクル品	収集しません	家電4品目。P.18参照。
	小型製品	不燃ごみ(小型家電)	指定袋に入るもの。
	大型製品	不燃粗大ごみ (小型家電)	指定袋に入らないもの。 ※中に電池や燃料が入っていれば取り除く。
テント(家庭用)		可燃粗大ごみ	支柱等の金属部分は不燃粗大ごみ。
電気あんか		不燃ごみ(小型家電)	
電気コード・ケーブル		不燃ごみ(小型家電)	できるだけ60cm以内に切断する。
電気ストーブ		不燃ごみ(小型家電)	指定袋に入らないものは不燃粗大ごみ。
電気毛布・電気カーペット		混合粗大ごみ	※小型家電として出さないでください。

品目		分別区分	出し方・ワンポイント
電球類	蛍光管	蛍光管	直管・丸型等、割らずに出す。
	グロー球	不燃ごみ	
	白熱電球・豆電球	不燃ごみ	
	LED電球	不燃ごみ	
電子オルガン		混合粗大ごみ	※可燃部分がないものは小型家電または、不燃粗大ごみ。
電池	乾電池、ボタン型電池	電池	
	小型充電式電池	小型充電式電池	指定の回収場所に持ち込む。
と			
投網(事業用は除く)		可燃ごみ	重りは不燃ごみ。
トイレ便座		不燃ごみ	指定袋に入らなければ不燃粗大ごみ。
砥石(といし)		不燃ごみ	
灯油缶		不燃ごみ	ふたを取り、底に穴を開けて乾いてから出す。
灯油ポリ容器		不燃ごみ	ふたを取り、底に穴を開けて乾いてから出す。
時計	木製	混合粗大ごみ	電池式は電池を取り外す。
	プラスチック製	不燃ごみ(小型家電)	電池式は電池を取り外す。
トタン(ポリカーボネート・塩化ビニール・ブリキ製)		不燃粗大ごみ	長さ2m以内に切断し、結束して出す。
ドラム缶		不燃粗大ごみ	中を空にする。
トレイ類 (食品トレイ)	白色	発泡スチロール	白色以外のもの、汚れが落ちないものは可燃ごみ。
	白色以外	可燃ごみ	
トロ箱 (発泡スチロール)	白色	発泡スチロール	白色以外のもの、汚れが落ちないものは可燃ごみ。 きれいに洗い、大きいものは切断して指定ごみ袋に入れる。
	白色以外	可燃ごみ	
な			
苗箱		収集しません	購入先や販売店、専門業者にご相談ください。
長靴		可燃ごみ	
納豆の容器		発泡スチロール	水で洗う。紙容器は可燃ごみ。
生ごみ処理機(電気式)		不燃ごみ(小型家電)	指定袋に入らないものは不燃粗大ごみ。
波板(ポリカーボネート・塩化ビニール・ブリキ製)		不燃粗大ごみ	長さ2m以内に切断し、結束して出す。
に			
荷造りひも		可燃ごみ	
人形(雛人形・五月人形・市松人形など)		可燃ごみ	金属類・プラスチック部分は取り外して不燃ごみへ。 不燃物の取り外しができないものは混合粗大ごみへ。
ぬ			
ぬいぐるみ		可燃ごみ	指定袋に入らないものは可燃粗大ごみ。 中の金属類、乾電池は取り除く。
ぬい針		不燃ごみ	厚紙等に刺して出す。
ね			
ネコ車(一輪車)		不燃粗大ごみ	タイヤがついていてもよい。車輪だけ出す場合は、 タイヤ(ゴム部分)は可燃ごみ、ホイールは不燃ごみ。
猫砂(ペットの砂)		可燃ごみ	少量ずつ何回かに分けて出す。
ネジ		不燃ごみ	
ねんど		可燃ごみ	小さなかたまり(テニスボール程度)にして出す。

品目		分別区分	出し方・ワンポイント
<b>の</b>			
農機具、農薬、農業用ビニールシート		収集しません	購入先や販売店、専門業者にご相談ください。
ノート		古紙類	雑誌類で出す。
ノートパソコン		小型家電	不燃ごみでは出せません。
のこぎり		不燃ごみ	刃の部分は、危険がないように紙などに包み、指定袋に「刃物」等と表示してください。 木製部分は取り除いて可燃ごみへ。
<b>は</b>			
灰		可燃ごみ	少量ずつ何回かに分けて出す。
バイク		収集しません	「廃二輪車取扱店」に処理を依頼してください。
廃食油(サラダ油・ごま油等)		再生利用	指定された場所に持ち込む(公民館等)。
		可燃ごみ	凝固剤で固めるか、古着・紙等に染み込ませる。
パイプ・ホース類	ゴム・ビニール製	可燃ごみ	
	金属・硬いプラスチック製	不燃粗大ごみ	2m以内に切断する。
はがき		古紙類	雑誌類。
はきもの類 (靴・革靴・サンダル・スリッパ・ぞうり・長靴・下駄等)		可燃ごみ	スパイクシューズは金具を取り除く。
バケツ(金属・プラスチック類)		不燃ごみ	指定袋に入らないものは不燃粗大ごみ。
はさみ類		不燃ごみ	
箸	木・竹製	可燃ごみ	
	プラスチック製	不燃ごみ	
はしご	木製	可燃粗大ごみ	切断し指定袋に入れば可燃ごみ。
	金属製	不燃粗大ごみ	
パソコン		小型家電	不燃ごみでは出せません。
バッテリー		バッテリー	指定場所に持ち込む。 船舶用、事業用バッテリーは対象外。
バット	木製	可燃粗大ごみ	切断し指定袋に入れば可燃ごみ。
	金属製、プラスチック製	不燃粗大ごみ	
発泡スチロールの容器(白色)		発泡スチロール	白色以外のもの、汚れが落ちないものは可燃ごみ。
花火		可燃ごみ	使い切って水につけてから出す。
歯ブラシ		不燃ごみ	
刃物類(包丁・ナイフ・のこぎり・草刈り鎌等)		不燃ごみ	刃の部分は、危険がないように紙などに包んで、指定袋に「刃物」等と書く。 木製部分があれば取り除いて可燃ごみへ。
歯磨きチューブ	金属製	不燃ごみ	中身を使い切る。
	樹脂製	可燃ごみ	ふた・キャップは不燃ごみ。中身を使い切る。
針(釣り用・その他)		不燃ごみ	厚紙等に刺して出す。
ハンガー	木製	可燃ごみ	中に針金等が入っているものは外して不燃ごみ。
	プラスチック・針金製	不燃ごみ	
半紙		古紙類	雑誌類。
<b>ひ</b>			
ピアノ		収集しません	購入先や販売店、専門の業者にご相談ください。
ビールびん(国内大手メーカーのびん)		缶・びん	なるべく購入店やお酒の販売店に返却してください。



品目		分別区分	出し方・ワンポイント
ビールびんケース		不燃粗大ごみ	なるべく購入店やお酒の販売店に返却してください。
ビデオカメラ		不燃ごみ(小型家電)	電池は取り除く。
ビデオテープ		可燃ごみと不燃ごみ	ケース部分は不燃ごみ、中のテープは可燃ごみ。 リサイクルプラザに直接持ち込む場合、分別不要。
ビニールシート(家庭用)		可燃ごみ	農業用ビニールシート・マルチシートは対象外。
ビニールホース		可燃ごみ	
ひも・ロープ類		可燃ごみ	
肥料袋(家庭用)		可燃ごみ	
便せん		古紙類	雑誌類。
びん類	食品用空きびん	缶・びん	ジュース・ワイン・酒・地ビール・菓子・調味料など。 ふたを外して中を洗う。
	食品用割れたびん	缶・びん	
	食品用以外のびん	不燃ごみ	化粧品びん、薬びんなど、中を空にする。
びんのふた		不燃ごみ	
ふ			
ファスナー		不燃ごみ	
ファンヒーター		不燃粗大ごみ (小型家電)	燃料を空にし、電池等は取り除く。
フィルム(ネガ)		可燃ごみ	
封筒		古紙類	雑誌類で出す。セロハン部分は取り除く。
ふとん・シーツ類		可燃粗大ごみ	指定袋に入れば可燃ごみ。 ※切断する必要はありません。
ブラインド		不燃粗大ごみ	
ブランコ(幼児用)		不燃粗大ごみ	ロープや木等の可燃物は取り除く。
プランター		不燃粗大ごみ	指定袋に入れば不燃ごみ。
プラモデル部品		不燃ごみ	
プリンター		不燃ごみ(小型家電)	指定袋に入らないものは不燃粗大ごみ。
ブルーシート(家庭用)		可燃ごみ	金属部分は取り除いて不燃ごみ。農業用は対象外。
フロッピーディスク		不燃ごみ	
風呂がた	木製	可燃粗大ごみ	金具類を取り外す。
	プラスチック製	不燃粗大ごみ	折りたたみ式のもの等。
風呂マット		可燃粗大ごみ	指定袋に入れば可燃ごみ。
文房具類 ペン類・テープ等	紙・木・ゴム製	可燃ごみ	
	金属・プラスチック製	不燃ごみ	
噴霧器(家庭用)		不燃粗大ごみ	指定袋に入れば不燃ごみ。(電池は取り除く)
へ			
ヘアーブラシ		不燃ごみ	
ペットボトルのふた		不燃ごみ	
ベッド・ ソファ類	木製	可燃粗大ごみ	スプリング・金具類のあるものは混合粗大ごみ。
	金属・プラスチック・スチール製	不燃粗大ごみ	可燃物のついているものは混合粗大ごみ。
ヘルメット		不燃ごみ	布・ビニール・クッション部分は可燃ごみ。
ベルト(ズボン用)		可燃ごみ	バックルは取り外して不燃ごみ。

品目		分別区分	出し方・ワンポイント
ヘルスメーター(体重計)		不燃ごみ(小型家電)	電池は取り除く。
ペンキ缶		不燃ごみ	中身を使い切る。
ペン類		不燃ごみ	ボールペン・シャープペン・筆ペン等。
ほ			
包装紙		古紙類	雑誌類に出す。紙以外のものは取り除く。
ホース(ビニール製)		可燃ごみ	
ボーリング球		収集しません	購入先や販売店、専門業者にご相談ください。
ボール(スポーツ用品)		可燃ごみ	空気を抜く。
帽子		可燃ごみ	金具類は取り除く。
ポスター		古紙類	雑誌類。
ほ乳びん		不燃ごみ	吸い口は可燃ごみ。
保冷剤	袋のもの	可燃ごみ	
	硬いプラスチック製	不燃ごみ	中身は出して可燃ごみ。
本・雑誌類		古紙類	紙以外のものを取り外す。
ま			
麻雀パイ		不燃ごみ	
マグネット(磁石)		不燃ごみ	マグネットシートは可燃ごみ。
マッサージ機		混合粗大ごみ	
マットレス		可燃粗大ごみ	スプリングの入ったものは混合粗大ごみ。
窓ガラス	板ガラス	不燃粗大ごみ	指定袋に入るものは不燃ごみ。
	プラスチック製	不燃ごみ	
まな板	木製	可燃ごみ	
	プラスチック製	不燃ごみ	薄いプラスチック製は可燃ごみ。
マニキュアびん		不燃ごみ	中身を使い切る。
み			
ミキサー		不燃ごみ(小型家電)	
ミシン	足踏み式	混合粗大ごみ	木台と一体のもの。
	電動	不燃ごみ(小型家電)	ミシン糸等は取り除いて可燃ごみ。
む			
虫取り網		可燃ごみと不燃ごみ	可燃物と不燃物に分ける。
め			
めがね類		不燃ごみ	老眼鏡・サングラス・虫眼鏡・ゴーグル等。
も			
毛布		可燃粗大ごみ	指定袋に入れば可燃ごみ。電気毛布は混合粗大ごみ。
モップ	木製	可燃粗大ごみ	金具は不燃ごみ。 切断し指定袋に入れば可燃ごみ。
	金属・プラスチック製	不燃粗大ごみ	雑巾部分は可燃ごみ。
物干し竿・支柱	木製	可燃粗大ごみ	2m以内に切断する。
	金属・プラスチック製	不燃粗大ごみ	※コンクリート土台が付いたものは出せません。
物干し台のコンクリート土台		収集しません	購入先や販売店、専門業者にご相談ください。
もみがら(少量)		可燃ごみ	指定袋1袋程度まで。
や			

品目		分別区分	出し方・ワンポイント
やかん(ケトル)		不燃ごみ	
野球ボール		可燃ごみ	硬式ボール、軟式ボール。
ゆ			
USBメモリ		不燃ごみ(小型家電)	データを消去する。
湯沸かし器(台所用)		不燃ごみ(小型家電)	袋に入らない大きさのものは不燃粗大ごみ。
よ			
浴槽		不燃粗大ごみ	3辺の長さが1m×1m×2m以下のものに限る。
ら			
ライター		不燃ごみ	中身を使い切る。
ラケット	木製	可燃ごみ	
	木製以外	不燃ごみ	
ランドセル		可燃ごみ	金具類を取り除く。
り			
リコーダー(笛)		不燃ごみ	
リチウムイオン電池		小型充電式電池	指定の回収場所へ持ち込む。
る			
ルーター		不燃ごみ(小型家電)	
れ			
冷蔵庫・冷凍庫		収集しません	P18を参照。
レコード盤		不燃ごみ	
レンガ		収集しません	購入先や販売店、専門業者にご相談ください。
ろ			
ろう紙		可燃ごみ	再生利用できません。
ローソク		可燃ごみ	
ローラースケート		不燃ごみ	皮・布部分は、可燃ごみ。
わ			
ワープロ		不燃ごみ(小型家電)	
輪ゴム		可燃ごみ	
綿(わた)		可燃ごみ	指定袋に入らないものは可燃粗大ごみ。
割り箸		可燃ごみ	

『ごみ分別早見表』をホームページに掲載しています。



# ルールを守って、美しい町に！

## 野焼きの禁止

ごみの野外焼却は、一部の例外を除き法律で禁止されています。

〈例外〉

- ・風俗習慣上または宗教上の行事を行うために必要な焼却(どんど焼き、お焚き上げなど)
- ・農業、林業または漁業などを営むためにやむを得ないものとして行われる焼却
- ・たき火その他日常生活を営むうえで通常行われる焼却であって軽微なもの(たき火、落ち葉焚き、キャンプファイヤーなど)

※生活ごみやビニール・プラスチック類の焼却は絶対にしないでください。

## 不法投棄の禁止

不法投棄は犯罪です。

廃棄物を公共の河川や道路、個人の土地などに捨てないでください。ポイ捨てや、所属していない集落のごみステーションに無断で捨てる行為も不法投棄です。

### 野焼き・不法投棄の罰則

5年以下の拘禁刑もしくは1,000万円以下の罰金、またはその併科。

大山町ごみ分別収集のてびき「ごみの区分と出し方」

分別に関する問い合わせ先

本 庁 住民課

689-3211 大山町御来屋328

TEL 0859-54-5210

FAX 0859-54-3127